



ROYAL ORCHID

Sheraton[®]

HOTEL & TOWERS



Annual Report 2015

รายงานประจำปี ๒๕๕๘

Royal Orchid Hotel (Thailand) Public Company Limited
บริษัท โรงแรม รอยัล ออคิด (ประเทศไทย) จำกัด (มหาชน)

สารบัญ

ความนำ	2
ข้อมูลบริษัท	3
รายงานการถือหลักทรัพย์	4
รายงานค่าตอบแทนกรรมการ	5
จุดเด่นทางการเงิน	6
ความเป็นมา	7
ล่าช้าจากประชากรมการ	8
งานสังคม	9
รายงานคณะกรรมการตรวจสอบ	10
รายงานของผู้สอบบัญชี	11
งบการเงิน	12
สรุปคำแทนของรายการที่กำหนด	36
รายงานการปฏิบัติตามหลักการทำกับดูแลกิจการที่ดี	50

Contents

Introduction	54
Corporate Information	55
Shares held by Directors	56
Directors' Remuneration	57
Financial Highlights	58
Background	59
Message from the Chairman	60
Social Events	61
Report of the Audit Committee	62
Auditor's Report	63
Financial Statements	64
Checklist of Information	89
The Report of the Principles of Good Corporate Governance	103

ควายน้ำ

โรงแรมรอยัล ออคิด เชอราตัน ตั้งอยู่บนริมฝั่งตะวันออกของแม่น้ำเจ้าพระยา โดยติดกับท่าเรือสี่พระยา จึงทำให้ห้องพักทั้งหมด 726 ห้อง สามารถมองเห็นบรรยากาศของแม่น้ำได้จากทุกห้อง และกว่า 32 ปีที่โรงแรมของเรายังคงเป็นหนึ่งในโรงแรมของกรุงเทพมหานครที่ได้รับความนิยม และเป็นที่ยอมรับของลูกค้านักท่องเที่ยวและต่างประเทศ ด้วยความพร้อมด้านการบริการที่เป็นเลิศระดับ 5 ดาว ตลอดจนการดูแลแขกที่เข้าพักทุกท่านด้วยความเอาใจใส่

เกี่ยวกับเชอราตันไฮเต็ล แอนด์ รีสอร์ท

เชอราตัน ไฮเต็ล แอนด์ รีสอร์ท เป็นแบรนด์โรงแรมที่ใหญ่ที่สุดครอบคลุมตลาดทั่วโลกมากที่สุดของ สตาร์วูด ไฮเต็ล แอนด์ รีสอร์ท เวิลด์ไวด์ อินคอร์ปอเรชั่น เชอราตันช่วยให้แขกที่เข้ามาพักได้มีคอนเนกชันในโรงแรมมากกว่า 440 แห่งมากกว่า 72 ประเทศทั่วโลก เชอราตันเพิ่งเปิดตัวแผนกลยุทธ์ เชอราตัน 2020 ครอบคลุม 10 แผนงานที่ถูกออกแบบมาเพื่อทำให้เชอราตันเป็นแบรนด์ระดับโลกที่ทุกคนพึงพอใจ รวมทั้งเปิดตัวแคมเปญ “Where Actions Speak Louder” มูลค่ากว่า 100 ล้านดอลลาร์สหรัฐฯซึ่งใช้สื่อโฆษณาอย่างเต็มรูปแบบเพื่อยกระดับประสบการณ์อันยอดเยี่ยมสำหรับแขกผู้เข้าพักทุกคน รวมทั้งโรงแรมใหม่ พาร์ทเนอร์ใหม่ และการบริการอันยอดเยี่ยม เชอราตันและเช่นเดียวกับแบรนด์อื่น ๆ ในเครือสตาร์วูดมีความภูมิใจที่จะเสนอโปรแกรมภายใต้แผนกลยุทธ์ เชอราตัน 2020 อาทิ Paired เมนูอาหารใหม่ สตาร์วูด พรีเมียร์ เกสต์ (SPG) โปรแกรมรอยัลดีส์ชั้นนำในประวัติศาสตร์ และเชอราตัน แกรนด์ โรงแรมชั้นนำใหม่ที่ยกย่องความยอดเยี่ยมของเชอราตัน ไฮเต็ล แอนด์ รีสอร์ท ศึกษาเพิ่มเติมได้ที่เว็บไซต์ www.sheraton.com หรือติดตามได้ทางทวิตเตอร์ อินสตาแกรม @sheratonhotels และเฟสบุ๊ค facebook.com/Sheraton

เกี่ยวกับสตาร์วูด ไฮเต็ล แอนด์ รีสอร์ท เวิลด์ไวด์ อินคอร์ปอเรชั่น

สตาร์วูด ไฮเต็ล แอนด์ รีสอร์ท เวิลด์ไวด์ อินคอร์ปอเรชั่น เป็นผู้ดำเนินธุรกิจโรงแรมและบริการระดับโลก โดยมีกิจการกว่า 1,270 แห่งใน 100 ประเทศทั่วโลก และมีพนักงานในเครือรวมทั้งสิ้น 180,000 คน ทั้งนี้ สตาร์วูดเป็นเจ้าของ ผู้บริหาร และผู้จัดการแฟรนไชส์ โรงแรม รีสอร์ท และที่พักภายใต้แบรนด์ชื่อดังมากมาย ไม่ว่าจะเป็น เซนต์ รีจิส® เดอะ ลักซูรี คอลเล็กชั่น® ดับเบิลยู® เวสทิน® เลอ เมอริเดียน® เชอราตัน® ทริวิวด์ พอร์ทโฟลิโอ™ โฟร์ พอยท์ส บาย เชอราตัน® อลอฟท์® เอเลเมนท์® และล่าสุด การเป็นพันธมิตรร่วมกับกลุ่มโรงแรมดีไซน์ ไฮเต็ลส์ นอกจากนี้ บริษัทฯ ยังมอบสิทธิประโยชน์ที่โดดเด่นเหนือใครให้กับลูกค้าภายใต้โครงการ สตาร์วูด พรีเมียร์ เกสต์ (SPG®) อีกด้วย ผู้สนใจสามารถค้นหาข้อมูลเกี่ยวกับบริษัทฯ เพิ่มเติมได้ที่ www.starwoodhotels.com หรือติดตามความเคลื่อนไหวล่าสุดได้ทางทวิตเตอร์ อินสตาแกรม @starwoodbuzz และทางเฟซบุ๊ก facebook.com/Starwood

คณะกรรมการบริษัท

1. นายสมชาย นุตสา
(ประธานกรรมการและกรรมการอิสระ)
2. นายคก เชียง โฮ
3. นายโลธาร์ ริชาร์ด เพลล์
4. นายลิ่ง ฟุย เคน
5. นายศุภเดช พูนพิพัฒน์
6. นายสุเวทย์ ธีรวิชิตกุล
7. นายเสริม เสนรี เพ็ญชาติ (กรรมการอิสระ)
8. นายวิโรจน์ ศิริโหราชัย
9. นายธีรพล โชติชนาภิบาล
10. นายปกรณ์ ทวีสิน (กรรมการอิสระ)
11. พลเอก วินิจ กระจ่างสนธิ (กรรมการอิสระ)
12. ว่าที่ร้อยตรี อรรถพล สุทกาทิน (กรรมการอิสระ)

คณะกรรมการตรวจสอบ

1. นายปกรณ์ ทวีสิน (ประธานคณะกรรมการตรวจสอบ)
2. พลเอก วินิจ กระจ่างสนธิ
3. ว่าที่ร้อยตรี อรรถพล สุทกาทิน

เลขานุการบริษัท

นายพิชัย ชินะโชติ

รายนามเจ้าหน้าที่ฝ่ายบริหารของโรมแรมฯ

1. นายคิธ นีล ฮาร์ดี
ผู้จัดการทั่วไป
2. นางเรจิน่า อิลมายานิ โชคมีโทร
ผู้จัดการโรงแรม
3. นายพิชัย ชินะโชติ
ผู้อำนวยการฝ่ายการเงินและการบัญชี
4. นายวีระ วัฒมาตย์
ผู้อำนวยการฝ่ายวิศวกรรมและบำรุงรักษา
5. นายดิฐปต์ ติเรกวัดนะ
ผู้อำนวยการฝ่ายทรัพยากรบุคคล
6. นายโดมินิค มัททือาส ทริมบอร์น
ผู้อำนวยการฝ่ายขายและการตลาด
7. นางสาวรุจิรัตน์ อุ่นอกพันธ์
ผู้จัดการฝ่ายห้องพัก

ที่ทำการบริษัท

2 ตrokerปตันบุช ถนนเจริญกรุง บางรัก
กรุงเทพมหานคร 10500
โทร. 0-2266-0123 โทรสาร 0-2236-8320, 0-2236-6656

ผู้สอบบัญชี

นางสาวกมลทิพย์ เลิศวิทย์วรเทพ
ผู้สอบบัญชีรับอนุญาตทะเบียนเลขที่ 4377 และ/หรือ
นายวิชาดิ โลกเศภระวี
ผู้สอบบัญชีรับอนุญาตทะเบียนเลขที่ 4451 และ/หรือ
นางสรินดา หิรัญประเสริฐวุฒิ
ผู้สอบบัญชีรับอนุญาตทะเบียนเลขที่ 4799
บริษัท สำนักงาน อีวาย จำกัด
ชั้น 33 อาคารเลครัชดา ออฟฟิศ คอมเพล็กซ์
193/136-137 ถนนรัชดาภิเษกตัดใหม่
กรุงเทพฯ 10110
โทร. 0-2264-0777 โทรสาร 0-2264-0789-90

ที่ปรึกษากฎหมาย

บริษัท เบเคอร์ แอนด์ แม็คเคินซี จำกัด
ชั้น 25 อาคารอับดุลราฮิม
990 ถนนพระราม 4 กรุงเทพฯ 10500
โทร. 0-2636-2000, 0-2636-2222 โทรสาร 0-2636-2111

นายทะเบียนหุ้น

บริษัท ศูนย์รับฝากหลักทรัพย์ (ประเทศไทย) จำกัด
ตลาดหลักทรัพย์แห่งประเทศไทย
93 ถนนรัชดาภิเษก แขวงดินแดง เขตดินแดง
กรุงเทพฯ 10400
โทร. 0-2009-9378 โทรสาร 0-2009-9476

ผู้จัดการภายใต้สัญญาการจัดการ

Sheraton Overseas Management Corporation
ชั้น 19 ห้องเลขที่ 1905-6 อาคารสาทร สแควร์ ออฟฟิศ ทาวเวอร์
98 ถนนสาทรเหนือ สีสม บางรัก
กรุงเทพฯ 10500
โทร. 0-2352-5600 โทรสาร 0-2352-5699

รายงานการถือหลักทรัพย์ของคณะกรรมการบริษัทฯ

บริษัท โรงแรม รอยัล ออคิด (ประเทศไทย) จำกัด (มหาชน)

รายนามคณะกรรมการบริษัท	รายงานการถือหลักทรัพย์ (หุ้น)
1. นายสมชาย บุณสุข	-
2. นายคก เชียง โฮ	-
3. นายโตธาร์ ริชาร์ด เพลด์	-
4. นายลิ่ง ฟุ่ย เคน	-
5. นายสุภเดช พูนพิพัฒน์	-
6. นายสุเวทย์ ธีรวิชิตกุล	100
7. นายเสริม เสนีร์ เพ็ญชาติ	-
8. นายวิโรจน์ ศิริโหราชัย	-
9. นายธีรพล โชติชนาภิบาล	-
10. นายปกรณ์ ทวีสิน	-
11. พลเอก วินิจ กระจำวงศ์	-
12. ว่าที่ร้อยตรี อรรถนพ สุทกาทิน	-

รายงานค่าตอบแทนกรรมการ

บริษัท ไสวแรม รอยัล ออคิด (ประเทศไทย) จำกัด (มหาชน)

รายนามคณะกรรมการบริษัท	เบี้ยประชุม (บาท)	เบี้ยประชุมประจำปี (บาท)
1. นายสมชาย บุณสุข	30,000.00	130,000.00
2. นายคก เชียง โฮ	20,000.00	100,000.00
3. นายโดธาร์ ริชาร์ด เพลล์	-	-
4. นายลิ่ง ฟุย เคน	-	-
5. นายศุภเดช พูนพิพัฒน์	50,000.00	100,000.00
6. นายสุเวทย์ ธีรวิชิตกุล	120,000.00	130,000.00
*7. นายเสริม เสนรี เพ็ญชาติ	60,000.00	-
8. นายวิโรจน์ ศิริโหราชัย	90,000.00	-
*9 นายธีรพล โชติชนาภิบาล	20,000.00	-
10. นายปกรณ์ ทวีสิน	77,500.00	100,000.00
11. พลเอก วินิจ กระจ่างสนธิ์	100,000.00	100,000.00
12. ว่าที่ร้อยตรี อรรถพร สุททกวาทิน	100,000.00	100,000.00
กรรมการที่ลาออกระหว่างปี 2558		
1. นายฉัตรชัย บุญยะอนันต์ (เสียชีวิต)	-	130,000.00
2. ร้อยตรี อนุสรณ์ นาคศรีชุ่ม	20,000.00	-
กรรมการที่ลาออกระหว่างปี 2557		
1. นายดนูช บุนนาค	-	100,000.00
2. นายปานทิต ชนะภัย	-	130,000.00
	687,500.00	1,120,000.00

* นายเสริม เสนรี เพ็ญชาติ ได้รับการแต่งตั้งเป็นกรรมการอิสระเมื่อวันที่ 7 พฤษภาคม 2558 แทน นายฉัตรชัย บุญยะอนันต์ ซึ่งเสียชีวิต

* นายธีรพล โชติชนาภิบาล ได้รับการแต่งตั้งเป็นกรรมการเมื่อวันที่ 7 พฤษภาคม 2558 แทน ร้อยตรี อนุสรณ์ นาคศรีชุ่ม ซึ่งลาออก

หมายเหตุ : เบี้ยประชุมประจำปี 2557 จ่ายในเดือนมกราคม 2558

เบี้ยประชุมประจำปี 2558 จ่ายในเดือนมกราคม 2559

ภาคเค่งทางการเงิน

งบกำไรขาดทุน

	2558 ม.ค.-ธ.ค.		2557 (ปรับปรุงใหม่) ม.ค.-ธ.ค.		2556 ม.ค.-ธ.ค.	
	งบการเงินรวม	งบการเงินเฉพาะ ของบริษัท	งบการเงินรวม	งบการเงินเฉพาะ ของบริษัท	งบการเงินรวม	งบการเงินเฉพาะ ของบริษัท
(‘000)						
รายได้จากการประกอบกิจการโรงแรม	850,560	850,560	665,893	665,893	891,640	891,640
ดอกเบี้ยรับ	1,301	35,895	661	37,658	865	41,193
รายได้สุทธิ	851,861	886,455	666,554	703,551	892,505	932,833
กำไร (ขาดทุน) สุทธิ	83,260	62,991	(138,234)	(156,999)	(14,216)	(29,058)
กำไร (ขาดทุน) ต่อหุ้น (บาท)						
กำไร (ขาดทุน) สุทธิต่อหุ้น (บาท)	0.89	0.67	(1.48)	(1.67)	(0.15)	(0.31)
จำนวนหุ้นเฉลี่ย (ล้านหุ้น)	93.75	93.75	93.75	93.75	93.75	93.75

งบแสดงฐานะการเงิน

	ณ วันที่ 31 ธันวาคม					
	2558		2557		2556	
	งบการเงินรวม	งบการเงินเฉพาะ ของบริษัท	งบการเงินรวม	งบการเงินเฉพาะ ของบริษัท	งบการเงินรวม	งบการเงินเฉพาะ ของบริษัท
(‘000)						
สินทรัพย์หมุนเวียน	254,790	366,843	110,926	187,709	113,254	152,604
รวมสินทรัพย์	983,716	1,671,583	937,049	1,610,041	1,142,270	1,798,599
หนี้สินหมุนเวียน	169,563	630,191	209,096	634,580	231,185	621,242
รวมหนี้สิน	218,972	679,600	255,565	681,049	260,421	650,478
ส่วนของผู้ถือหุ้น	764,744	991,983	681,484	928,992	881,849	1,148,121
อัตราส่วนทางการเงินที่สำคัญ :						
กำไร (ขาดทุน) สุทธิต่อรายได้รวม	9.8%	7.1%	(20.7%)	(22.3%)	(1.6%)	(3.1%)
ผลตอบแทนต่อส่วนของผู้ถือหุ้น	10.9%	6.4%	(20.3%)	(16.9%)	(1.6%)	(2.5%)
ผลตอบแทนจากสินทรัพย์รวม	8.5%	3.8%	(14.8%)	(9.8%)	(1.2%)	(1.6%)
มูลค่าตามบัญชีต่อหุ้น (บาท)	8.16	10.58	7.27	9.91	9.41	12.25

หมายเหตุ : นำมาตรฐานการบัญชี ฉบับที่ 19 (ปรับปรุง 2557) เรื่องผลประโยชน์ของพนักงานมาถือปฏิบัติ บริษัทฯได้ปรับย้อนหลัง งบการเงินรวมและงบการเงินเฉพาะของบริษัทสำหรับปีสิ้นสุด วันที่ 31 ธันวาคม 2557 เพื่อสะท้อนรายการปรับปรุง จากการเปลี่ยนแปลงนโยบายการบัญชีดังกล่าว

โรงแรม รอยัล ออคิต เซอรادتัน และทาวเวอร์ส ตั้งอยู่บนบริเวณที่ราบฝั่งตะวันออกของแม่น้ำเจ้าพระยา ตัวตึกออกแบบเป็นรูปตัววาย (Y) เพื่อแขกจะได้เห็นทิวทัศน์ของแม่น้ำจากห้องพักทุกห้อง

โรงแรม รอยัล ออคิต เซอรادتัน และทาวเวอร์ส ได้รับพระมหากรุณาธิคุณจาก สมเด็จพระนางเจ้าสิริกิติ์ พระบรมราชินีนาถ เสด็จพระราชดำเนินเป็นองค์ประธานในพิธีเปิดอย่างเป็นทางการ เมื่อวันที่ 22 กรกฎาคม พ.ศ. 2526

บริษัท โรงแรม รอยัลออคิต (ประเทศไทย) จำกัด (มหาชน) ได้จัดตั้งขึ้นเป็นบริษัทจำกัดและต่อมาแปรสภาพเป็นบริษัทมหาชนจำกัด ตามกฎหมายไทย โดยมีผู้ถือหุ้นเป็นจำนวนอัตราส่วนดังนี้:-

บริษัท สตาร์วูด โฮเต็ล (ประเทศไทย) จำกัด	44.00 %
บริษัท เอ็ม บี เค โฮเต็ล แอนด์ รีสอร์ท จำกัด	29.865 %
บริษัท การบินไทย จำกัด (มหาชน)	24.00 %
อื่นๆ	2.135 %

โรงแรม รอยัล ออคิต เซอรادتัน และทาวเวอร์ส ได้รับการกล่าวขวัญว่าเป็นหนึ่งในรีสอร์ทใจกลางเมืองที่ดีที่สุด มีห้องพักสวยงาม สะดวกสบายถึง 726 ห้อง รวมทั้งห้องสวีท โดยตัวตึกแบ่งเป็นส่วนโรงแรมและคลับ มีล็อบบี้แยกเป็นสองส่วน สำหรับให้บริการลูกค้า รายบุคคล หรือเป็นหมู่คณะ นอกจากนี้โรงแรมฯ ยังมีห้องประชุม และห้องจัดเลี้ยงที่สวยงาม มีอุปกรณ์และเทคโนโลยีที่ทันสมัย โดยเฉพาะห้องแกรนด์ บอลรูมของโรงแรมฯ ได้ชื่อว่าเป็นห้องบอลรูมที่มีระบบ แสง สี เสียง ที่ทันสมัยที่สุดในประเทศไทยในขณะนี้

แขกส่วนใหญ่ของโรงแรมฯ เดินทางมาจากทั่วโลก โดยแบ่งออกเป็นกลุ่มนักท่องเที่ยวที่มาเป็นส่วนตัว กลุ่มท่องเที่ยวที่บริษัทจัดให้เป็นรางวัล กลุ่มผู้เข้าร่วมการจัดประชุมระดับนานาชาติ และนักธุรกิจจากหลายสาขาอาชีพ ในปี 2529 โรงแรมฯ มีการปรับปรุงห้องพัก ส่วนหนึ่งให้เป็น “คลับ” ซึ่งเป็นห้องพักสำหรับแขกชั้นพิเศษ โดยมีคลับ เลาจน์ ที่ให้บริการแบบเป็นส่วนตัวสำหรับลูกค้าที่จองห้องพัก ประเภทนี้เท่านั้นเพื่อใช้เป็นที่พบปะสังสรรค์กับเพื่อนฝูงหรือเจรจาธุรกิจในบรรยากาศแบบเป็นกันเอง พร้อมบริการอาหารเช้า และค็อกเทล ของว่างมีค้ำพร้อมทั้งให้บริการเครื่องดื่มนานาชาติตลอดทั้งวัน

โรงแรมฯ มีความพร้อมในการอำนวยความสะดวกในรูปแบบต่างๆ ตามมาตรฐานของโรงแรมระดับนานาชาติสำหรับแขกผู้เข้าพักทุกท่าน ไม่ว่าจะเป็นนักธุรกิจ นักท่องเที่ยว หรือผู้ที่มาเพื่อการพักผ่อนพร้อมครอบครัว อาทิ สนามเทนนิส สนามวิ่งออกกำลังกาย สระว่ายน้ำ กลางแจ้ง 2 สระ ฟิตเนสเซ็นเตอร์ และรอยัลออคิตมันดาราสปา ที่ให้บริการสปาแบบครบวงจรภายในบรรยากาศสงบส่วนตัวพร้อม ชมทิวทัศน์ริมแม่น้ำเจ้าพระยา นอกจากนี้ภายในตัวโรงแรมฯ ยังมีสะพานเชื่อมกับศูนย์การค้าริเวอร์ไซด์ ซึ่งแขกสามารถเดินเข้าสู่ตัว ศูนย์การค้าได้โดยตรง เพื่อชมและซื้อสินค้าหรือขึ้นเรือเพื่อไปยังสถานที่ท่องเที่ยวทางน้ำต่างๆ ได้อย่างสะดวก นอกจากนี้ทางโรงแรมฯ ได้จัดการให้บริการเรือรับ-ส่งให้กับแขกของโรงแรมระหว่างโรงแรมฯ และท่าเรือตากสินเพื่อขึ้นรถไฟลอยฟ้าไปยังแหล่งศูนย์การค้า อาทิ เช่น มานูญครอง สยามพารากอน รวมถึงตลาดนัดจตุจักร เรือให้บริการทุกครึ่งชั่วโมง ตั้งแต่เวลา 10.00 น. ถึง 22.00 น.ทุกวัน

กล่าวขอบคุณจากประธานกรรมการ

โรงแรมรอยัล ออคิด เชอราตัน และทาวเวอร์ส มีจุดแข็งด้านคุณภาพของสินค้าและบริการที่ได้รับการพัฒนาอย่างสม่ำเสมอ ดังที่ทุกท่านเห็นได้ชัดถึงการบริการที่ยังคงต่อเนื่องมากกว่า 32 ปี เหล่าทีมผู้บริหารได้ทุ่มเท และอุทิศตนในการทำงานอย่างหนักเพื่อสืบสานมาตรฐานการบริการระดับ 5 ดาวให้คงอยู่ต่อไป

ในขณะที่กรุงเทพมหานครยังคงเป็นแหล่งท่องเที่ยวยอดนิยมของเหล่านักท่องเที่ยวจากทั่วโลก โรงแรมฯ ของเราก็มักเป็นที่พิกัดเลือกลำดับต้นๆ ของนักท่องเที่ยวต่างชาติ รวมทั้งบริษัทชั้นนำระดับโลกไม่ว่าจะเป็น เสิร์ช แอซโซซิเอตส์ (Search Associates), เชค พอยต์ ซอฟต์แวร์ เทคโนโลยีส์ (Check Point Software Technologies), อวาย่า (Avaya), จอห์นสัน แอนด์ จอห์นสัน (Johnson & Johnson), เพอร์นอต ริคาร์ด (Pernod Ricard) และ โคคา-โคลา (Coca-Cola) ที่ยังคงมาใช้บริการโรงแรมฯ เพื่อการประชุม และจัดกิจกรรมต่างๆ ซึ่งต่างได้รับคำชื่นชมและประทับใจในการบริการของเราที่เป็นเลิศ

สุดท้ายนี้ผมขอขอบคุณทุกท่านอย่างจริงใจ ทั้งคู่ค้าทางธุรกิจ พนักงานทุกท่าน และที่สำคัญที่สุดคือลูกค้าของเรา ที่ร่วมกันทำให้ปี 2015 สำเร็จผ่านไปได้ด้วยดีอีกปีหนึ่ง ผมหวังเป็นอย่างยิ่งว่าในปี 2016 นี้จะเป็นอีกหนึ่งปีที่ประสบความสำเร็จและเป็นปีที่น่าจดจำของโรงแรมรอยัล ออคิด เชอราตัน และทาวเวอร์ส ต่อไป



นายสมชาย บุณสุข
ประธานกรรมการ



โดมินิค ทริมบอร์น (ที่สี่จากซ้าย) ผู้อำนวยการฝ่ายขายและการตลาด โรงแรมรอยัล ออคิด เชอราตัน จัดการต้อนรับเงินซีเจ็ง หวังเป่าเซียง ดงตี้ย่า หลิวเฮ่าหราน และ ทีมนักแสดงจากภาพยนตร์ดังของประเทศจีน “Detective China Town” ที่ใช้ เยาวราชเป็นสถานที่ถ่ายทำหลักในกรุงเทพมหานคร พร้อมกับเข้าพักและถ่ายทำที่ โรงแรมฯ



เรจินา วิลสัน (ซ้าย) ผู้จัดการโรงแรมรอยัล ออคิด เชอราตัน ให้การต้อนรับ พระเจ้าหลานเธอ พระองค์เจ้าพัชรกิติยาภา ในโอกาสสมเด็จพระดำรัสเปิดการประชุมเชิงปฏิบัติการ และนิทรรศการระหว่างประเทศ เพื่อผลักดันแนวปฏิบัติสหประชาชาติว่าด้วยการ พัฒนาทางเลือกสู่การปฏิบัติ (ไอซีเอที 2) ณ โรงแรมรอยัล ออคิด เชอราตัน



เหล่าพนักงานโรงแรมรอยัล ออคิด เชอราตัน นำโดยเรจินา วิลสัน ผู้จัดการโรงแรมฯ ร่วมกับเหล่าพนักงานโรงแรม และวีรสุรทไนเคอริสตราวิ่งู๊ดประเทศไทย จัดกิจกรรม “วิ่งเพื่อน้อง” มินิ มาราธอน ครั้งที่ 11 โดยรวมระยะทาง 10 กิโลเมตร ณ สวนสาธารณะเฉลิมพระเกียรติฯ (สวนหลวง ร.9) เพื่อหารายได้สมทบทุนให้กับมูลนิธิ สร้างสรรค์เด็ก



รศ. ดร. ขวัญ ทองโรจน์ ผู้ช่วยรัฐมนตรีประจำกระทรวงการท่องเที่ยวและกีฬา (ที่ห้า จากซ้าย) เป็นประธานตัดริบบิ้นเปิดงาน “มนต์เสน่ห์นครินทร์เจ็ด ริมแม่น้ำเจ้าพระยา” เพื่อส่งเสริมการท่องเที่ยวริมแม่น้ำเจ้าพระยา ณ ริเวอร์ไซด์เทอเรส โรงแรมรอยัล ออคิด เชอราตัน โดยมี ศิริ ฮาร์ดี สุเวทย์ อีรวชิรกุล อัจฉี กัลยาณกุลรัตน์ ท่านทูตฝรั่งเศส ราชอาณาจักร รศ. ดร. ขวัญ ทองโรจน์ บุศย์ ส่งไพศาล เรจินา วิลสัน และเสริม เพ็ญชาติ ร่วมด้วย



ศิริ ฮาร์ดี ผู้จัดการทั่วไปของโรงแรมรอยัล ออคิด เชอราตัน ร่วมกับสุภาวดี สิทธิกร ไพบุลย์ ผู้อำนวยการเขตบางรัก นำทีมเหล่าผู้บริหารและพนักงานของโรงแรมฯ พร้อมด้วยพนักงานทำความสะอาดพื้นที่ทั้งหมด ทำความสะอาดครั้งใหญ่บริเวณถนน และทางเดินโดยรอบโรงแรมฯ จากต้นซอยกับต้นบุชไปจนถึงสี่แยกสี่พระยา กิจกรรมนี้เป็นส่วนหนึ่งของโครงการรณรงค์เพื่อโลกสะอาด (Clean up the world) ซึ่งโรงแรม รอยัล ออคิด เชอราตัน และโรงแรมริมแม่น้ำอีก 7 แห่งเข้าร่วมกิจกรรมด้วยการ ทำความสะอาดถนนและแม่น้ำเจ้าพระยา โดยมี อาจัตถา ชุมสาย ณ อยุธยา โดมินิค ทริมบอร์น เทียนชัย เผ่าจินดา พิชัย ชินะโชติ ติรุบติ ติเรกวัฒน์ะ ร่วมด้วย



ศิริ ฮาร์ดี ผู้จัดการทั่วไปของโรงแรมรอยัล ออคิด เชอราตัน นำทีมเหล่าผู้บริหารและ พนักงานของโรงแรมฯ ทำบุญถวายอาหารเช้าและเพลแด่พระสงฆ์ พร้อมถวายเทียน พรายา เพื่อความเป็นสิริมงคล เนื่องในโอกาสที่โรงแรมฯครบรอบ 32 ปี โดยมี อาจัตถา ชุมสาย ณ อยุธยา โดมินิค ทริมบอร์น เทียนชัย เผ่าจินดา พิชัย ชินะโชติ ติรุบติ ติเรก วัฒน์ะ ร่วมด้วยทำบุญด้วย ณ ห้องริเวอร์ไซด์ 1 - 2 ของโรงแรมฯ

รายงานคณะกรรมการตรวจสอบ ประจำปี 2558

เรียน ผู้ถือหุ้น

บริษัท โรงแรมรอยัลล่อคิด (ประเทศไทย) จำกัด (มหาชน)

คณะกรรมการตรวจสอบ บริษัท โรงแรมรอยัลล่อคิด (ประเทศไทย) จำกัด (มหาชน) ประกอบด้วยกรรมการอิสระจำนวน 3 ท่าน ซึ่งเป็นผู้ทรงคุณวุฒิและมีประสบการณ์ด้านการบริหาร บัญชีและการเงิน ดังนี้

- | | |
|----------------------------------|-------------------------|
| 1. นายปรกรณ์ ทวีสิน | ประธานคณะกรรมการตรวจสอบ |
| 2. พลเอก วินิจ กระจำวงศ์ | กรรมการตรวจสอบ |
| 3. ว่าที่ร้อยตรี อรรถพร สุทกาทิน | กรรมการตรวจสอบ |

คณะกรรมการตรวจสอบได้ปฏิบัติหน้าที่ตามขอบเขต อำนาจ และความรับผิดชอบตามกฎหมาย และตามที่คณะกรรมการบริษัทฯ มอบหมาย ในปี 2558 มีการประชุมรวม 4 ครั้ง โดยได้หารือร่วมกับผู้สอบบัญชีและฝ่ายบริหาร และได้เสนอผลการประชุมต่อคณะกรรมการบริษัทฯ ทุกครั้งสรุปการปฏิบัติหน้าที่ที่เป็นสาระสำคัญดังนี้

1. การสอบทานรายงานงบการเงินรายไตรมาสและประจำปี 2558

คณะกรรมการตรวจสอบได้ประชุมร่วมกับผู้สอบบัญชีภายนอก ผู้บริหาร เพื่อพิจารณาความถูกต้องและครบถ้วนของงบการเงิน เพื่อให้มั่นใจได้ว่า เป็นงบการเงินที่ได้ปฏิบัติตามข้อกำหนดกฎหมาย และมาตรฐานบัญชีตามหลักการบัญชีที่รับรองทั่วไป รวมถึงการให้ข้อสังเกต ข้อเสนอแนะตามความจำเป็น เพื่อเสนอต่อคณะกรรมการบริษัทฯ ในการให้ความเห็นชอบและอนุมัติ

2. การสอบทานระบบควบคุมและตรวจสอบภายใน

บริษัทฯ ได้ใช้ระบบควบคุมภายในของกลุ่ม Starwood ซึ่งประกอบด้วยการควบคุมระบบบัญชีและการเงิน และระบบอื่นๆ ในการดำเนินการธุรกิจโรงแรม และคณะกรรมการตรวจสอบได้รับฟังข้อเสนอแนะจากผู้สอบบัญชีภายนอกในการปรับปรุงบางรายการ

3. การสอบทานการกำกับดูแลให้เป็นไปตามข้อกำหนดและกฎหมาย

คณะกรรมการตรวจสอบได้พิจารณาผลการสอบทานและติดตามการปฏิบัติตามข้อกำหนดของบริษัทฯ อย่างต่อเนื่องร่วมกับคณะกรรมการของบริษัทฯ

4. การสอบทานการกำกับดูแลการที่เกี่ยวข้องโยกกัน

คณะกรรมการตรวจสอบได้พิจารณาการเปิดเผยรายการที่เกี่ยวข้องกันว่าเป็นไปตามข้อกำหนดและกฎหมาย และได้มีการเปิดเผยถูกต้องตามนโยบายการกำกับดูแลกิจการที่ดี

5. การสอบทานการกำกับดูแลกิจการที่ดี

ผู้บริหารและพนักงานของบริษัทฯ ปฏิบัติงานภายใต้ข้อกำหนดคกฏเกณฑ์ของ Starwood Code of Conduct

6. การสอบทานการกำกับดูแลกิจการบริหารความเสี่ยง

คณะกรรมการตรวจสอบได้สอบทานนโยบายการบริหารความเสี่ยงร่วมกับผู้บริหารบริษัทฯ

ในปี 2559 คณะกรรมการตรวจสอบจะเสนอต่อคณะกรรมการบริษัทฯ เพื่อพิจารณาแต่งตั้ง

- | | |
|----------------------------------|--|
| 1. นางสรินดา หิรัญประเสริฐวุฒิ | ผู้สอบบัญชีรับอนุญาต ทะเบียนเลขที่ 4799 และ/หรือ |
| 2. นางสาวกมลทิพย์ เลิศวิทย์วรเทพ | ผู้สอบบัญชีรับอนุญาต ทะเบียนเลขที่ 4377 และ/หรือ |
| 3. นายวิชาดิ โดเทศกระวี | ผู้สอบบัญชีรับอนุญาต ทะเบียนเลขที่ 4451 |

จากบริษัท สำนักงาน อีวาย จำกัด เป็นผู้สอบบัญชีของบริษัทฯ สำหรับรอบปี 2559 และกำหนดค่าตอบแทนตามที่เหมาะสม โดยจะขออนุมัติจากที่ประชุมสามัญประจำปีผู้ถือหุ้น

นายปรกรณ์ ทวีสิน

ประธานคณะกรรมการตรวจสอบ
บริษัท โรงแรมรอยัลล่อคิด (ประเทศไทย) จำกัด (มหาชน)
1 มีนาคม 2559

รายงานของผู้สอบบัญชี

รายงานของผู้สอบบัญชีรับอนุญาต

เสนอต่อผู้ถือหุ้นของบริษัท โรงแรม รอยัลลอคคิด (ประเทศไทย) จำกัด (มหาชน)

ข้าพเจ้าได้ตรวจสอบงบการเงินรวมของบริษัท โรงแรม รอยัลลอคคิด (ประเทศไทย) จำกัด (มหาชน) และบริษัทย่อย ซึ่งประกอบด้วย งบแสดงฐานะการเงินรวม ณ วันที่ 31 ธันวาคม 2558 งบกำไรขาดทุนเบ็ดเสร็จรวม งบแสดงการเปลี่ยนแปลงส่วนของผู้ถือหุ้นรวมและงบกระแสเงินสดรวม สำหรับปีสิ้นสุดวันเดียวกัน รวมถึงหมายเหตุสรุปนโยบายการบัญชีที่สำคัญและหมายเหตุเรื่องอื่นๆ และได้ตรวจสอบงบการเงินเฉพาะกิจการของบริษัท โรงแรม รอยัลลอคคิด (ประเทศไทย) จำกัด (มหาชน) ด้วยเช่นกัน

ความรับผิดชอบของผู้บริหารต่องบการเงิน

ผู้บริหารเป็นผู้รับผิดชอบในการจัดทำและการนำเสนองบการเงินเหล่านี้ โดยถูกต้องตามที่ควรตามมาตรฐานการรายงานทางการเงินและรับผิดชอบเกี่ยวกับการควบคุมภายในที่ผู้บริหารพิจารณาว่าจำเป็นเพื่อให้สามารถจัดทำงบการเงินที่ปราศจากการแสดงข้อมูลที่ขัดต่อข้อเท็จจริงอันเป็นสาระสำคัญไม่ว่าจะเกิดจากการทุจริตหรือข้อผิดพลาด

ความรับผิดชอบของผู้สอบบัญชี

ข้าพเจ้าเป็นผู้รับผิดชอบในการแสดงความเห็นต่องบการเงินดังกล่าวจากผลการตรวจสอบของข้าพเจ้า ข้าพเจ้าได้ปฏิบัติตามตรวจสอบตามมาตรฐานการสอบบัญชี ซึ่งกำหนดให้ข้าพเจ้าปฏิบัติตามข้อกำหนดด้านจรรยาบรรณ รวมถึงวางแผนและปฏิบัติตามตรวจสอบเพื่อให้ได้ความเชื่อมั่นอย่างสมเหตุสมผลว่า งบการเงินปราศจากการแสดงข้อมูลที่ขัดต่อข้อเท็จจริงอันเป็นสาระสำคัญหรือไม่

การตรวจสอบรวมถึงการใช้วิธีการตรวจสอบเพื่อให้ได้มาซึ่งหลักฐานการสอบบัญชีเกี่ยวกับจำนวนเงินและการเปิดเผยข้อมูลในงบการเงิน วิธีการตรวจสอบที่เลือกใช้ขึ้นอยู่กับดุลยพินิจของผู้สอบบัญชี ซึ่งรวมถึงการประเมินความเสี่ยงจากการแสดงข้อมูลที่ขัดต่อข้อเท็จจริงอันเป็นสาระสำคัญของงบการเงินไม่ว่าจะเกิดจากการทุจริตหรือข้อผิดพลาด ในการประเมินความเสี่ยงดังกล่าว ผู้สอบบัญชีพิจารณาการควบคุมภายในที่เกี่ยวข้องกับการจัดทำและการนำเสนองบการเงินโดยถูกต้องตามที่ควรของกิจการ เพื่อออกแบบวิธีการตรวจสอบที่เหมาะสมกับสถานการณ์ แต่ไม่ใช่เพื่อวัตถุประสงค์ในการแสดงความเห็นต่อประสิทธิภาพของการควบคุมภายในของกิจการ การตรวจสอบรวมถึงการประเมินความเหมาะสมของนโยบายการบัญชีที่ผู้บริหารใช้และความสมเหตุสมผลของประมาณการทางบัญชีที่จัดทำขึ้นโดยผู้บริหาร รวมทั้งการประเมินการนำเสนองบการเงินโดยรวม

ข้าพเจ้าเชื่อว่าหลักฐานการสอบบัญชีที่ข้าพเจ้าได้รับเพียงพอและเหมาะสมเพื่อใช้เป็นเกณฑ์ในการแสดงความเห็นของข้าพเจ้า

ความเห็น

ข้าพเจ้าเห็นว่างบการเงินข้างต้นนี้แสดงฐานะการเงิน ณ วันที่ 31 ธันวาคม 2558 ผลการดำเนินงานและกระแสเงินสด สำหรับปีสิ้นสุดวันเดียวกันของบริษัท โรงแรม รอยัลลอคคิด (ประเทศไทย) จำกัด (มหาชน) และบริษัทย่อย และเฉพาะของบริษัท โรงแรม รอยัลลอคคิด (ประเทศไทย) จำกัด (มหาชน) โดยถูกต้องตามที่ควรในสาระสำคัญตามมาตรฐานการรายงานทางการเงิน

เรื่องอื่น

งบการเงินของบริษัท โรงแรม รอยัลลอคคิด (ประเทศไทย) จำกัด (มหาชน) และบริษัทย่อย สำหรับปีสิ้นสุดวันที่ 31 ธันวาคม 2557 ที่แสดงเป็นข้อมูลเปรียบเทียบ ตรวจสอบโดยผู้สอบบัญชีอื่นในสำนักงานเดียวกันกับข้าพเจ้า ซึ่งแสดงความเห็นอย่างไม่มีเงื่อนไขตามรายงานลงวันที่ 12 กุมภาพันธ์ 2558



สรินดา หิรัญประเสริฐวุฒิ
ผู้สอบบัญชีรับอนุญาต เลขทะเบียน 4799

บริษัท สำนักงาน อีวาย จำกัด
กรุงเทพฯ: 18 กุมภาพันธ์ 2559

งบแสดงฐานะการเงิน

ณ วันที่ 31 ธันวาคม 2558

(หน่วย : บาท)

หมายเหตุ	งบการเงินรวม		งบการเงินเฉพาะกิจการ		
	2558	2557	2558	2557	
สินทรัพย์					
สินทรัพย์หมุนเวียน					
เงินสดและรายการเทียบเท่าเงินสด	8	38,854,026	29,877,147	37,542,716	28,616,021
เงินลงทุนชั่วคราว					
เงินฝากประจำธนาคารที่มีกำหนด					
จ่ายคืนเกินกว่า 3 เดือน	7.4	159,000,000	19,000,000	140,000,000	-
ลูกหนี้การค้าและลูกหนี้อื่น	7, 9	36,676,759	43,771,792	170,136,226	141,952,407
สินค้าคงเหลือ		4,406,282	4,731,195	4,406,282	4,731,195
สินทรัพย์หมุนเวียนอื่น		15,852,895	13,545,684	14,757,729	12,409,554
รวมสินทรัพย์หมุนเวียน		254,789,962	110,925,818	366,842,953	187,709,177
สินทรัพย์ไม่หมุนเวียน					
เงินให้กู้ยืมระยะยาวแก่บริษัทย่อย	7.1	-	-	630,711,200	660,821,000
เงินลงทุนในบริษัทย่อย	10	-	-	105,093,000	105,093,000
ที่ดิน อาคารและอุปกรณ์	11	640,723,324	716,398,247	480,733,162	546,693,055
สินทรัพย์ไม่มีตัวตน	12	8,900,156	11,103,307	8,900,156	11,103,307
สินทรัพย์ภาษีเงินได้รอตัดบัญชี	13	79,302,624	98,621,494	79,302,624	98,621,494
รวมสินทรัพย์ไม่หมุนเวียน		728,926,104	826,123,048	1,304,740,142	1,422,331,856
รวมสินทรัพย์		983,716,066	937,048,866	1,671,583,095	1,610,041,033

หมายเหตุประกอบงบการเงินเป็นส่วนหนึ่งของงบการเงินนี้

งบแสดงฐานะการเงิน (ต่อ)

ณ วันที่ 31 ธันวาคม 2558

(หน่วย : บาท)

หมายเหตุ	งบการเงินรวม		งบการเงินเฉพาะกิจการ	
	2558	2557	2558	2557
หนี้สินและส่วนของผู้ถือหุ้น				
หนี้สินหมุนเวียน				
เงินกู้ยืมระยะสั้นจากสถาบันการเงิน	14	-	17,000,000	-
เงินกู้ยืมระยะสั้นจากบริษัทที่เกี่ยวข้องกัน	7.5	-	50,000,000	-
เจ้าหนี้การค้าและเจ้าหนี้อื่น	7, 15	129,585,336	97,084,959	590,651,990
ส่วนของหนี้สินตามสัญญาเช่าทางการเงิน ที่ถึงกำหนดชำระภายในหนึ่งปี		823,473	735,356	823,473
ภาษีเงินได้ค้างจ่าย		296,582	30,605	-
หนี้สินหมุนเวียนอื่น		38,857,665	44,245,000	38,715,889
รวมหนี้สินหมุนเวียน		169,563,056	209,095,920	630,191,352
หนี้สินไม่หมุนเวียน				
สำรองผลประโยชน์ระยะยาว				
ของพนักงาน	16	48,536,185	44,772,797	48,536,185
หนี้สินตามสัญญาเช่าทางการเงิน - สิ้นสุดจากส่วนที่ถึงกำหนดชำระภายในหนึ่งปี		872,780	1,696,253	872,780
รวมหนี้สินไม่หมุนเวียน		49,408,965	46,469,050	49,408,965
รวมหนี้สิน		218,972,021	255,564,970	679,600,317
ส่วนของผู้ถือหุ้น				
ทุนเรือนหุ้น				
ทุนจดทะเบียน ออกจำหน่ายและชำระเต็มมูลค่าแล้ว หุ้นสามัญ 93,750,000 หุ้น มูลค่าหุ้นละ 10 บาท		937,500,000	937,500,000	937,500,000
กำไร (ขาดทุน) สะสม				
จัดสรรแล้ว - สำรองตามกฎหมาย	17	103,750,000	103,750,000	93,750,000
ยังไม่ได้จัดสรร		(286,444,439)	(369,611,198)	(39,267,222)
		(182,694,439)	(265,861,198)	(8,508,371)
ส่วนของผู้ถือหุ้นของบริษัทฯ		754,805,561	671,638,802	991,982,778
ส่วนของผู้มีส่วนได้เสียที่ไม่มีอำนาจควบคุมของบริษัทย่อย		9,938,484	9,845,094	-
รวมส่วนของผู้ถือหุ้น		764,744,045	681,483,896	991,982,778
รวมหนี้สินและส่วนของผู้ถือหุ้น		983,716,066	937,048,866	1,671,583,095

หมายเหตุประกอบงบการเงินเป็นส่วนหนึ่งของงบการเงินนี้

งบกำไรขาดทุนเบ็ดเสร็จ

สำหรับปีสิ้นสุด ณ วันที่ 31 ธันวาคม 2558

(หน่วย : บาท)

หมายเหตุ	งบการเงินรวม		งบการเงินเฉพาะกิจการ	
	2558	2557	2558	2557
		(ปรับปรุงใหม่)		(ปรับปรุงใหม่)
รายได้				
รายได้จากการประกอบกิจการโรงแรม	850,559,880	665,892,701	850,559,880	665,892,701
ดอกเบี้ยรับ 7.1, 7.4	1,300,925	660,559	35,895,346	37,658,404
รวมรายได้	851,860,805	666,553,260	886,455,226	703,551,105
ค่าใช้จ่าย				
ต้นทุนขายและบริการ 7.6	314,023,247	286,027,382	314,023,247	286,027,382
ค่าใช้จ่ายในการขาย 7.6	75,788,778	69,057,737	75,788,778	69,057,737
ค่าใช้จ่ายในการบริหาร 7.6	257,099,113	214,954,803	304,490,884	263,406,357
ค่าเสื่อมราคาและค่าตัดจำหน่าย 11, 12	99,753,876	194,400,221	90,038,846	184,295,395
รวมค่าใช้จ่าย	746,665,014	764,440,143	784,341,755	802,786,871
กำไร(ขาดทุน)ก่อนค่าใช้จ่ายทางการเงิน และภาษีเงินได้	105,195,791	(97,886,883)	102,113,471	(99,235,766)
ค่าใช้จ่ายทางการเงิน 7.1, 7.5	(549,523)	(3,430,163)	(19,803,453)	(22,537,599)
กำไร(ขาดทุน)ก่อนภาษีเงินได้	104,646,268	(101,317,046)	82,310,018	(121,773,365)
ภาษีเงินได้ 13	(21,386,119)	(36,916,895)	(19,318,869)	(35,225,631)
กำไร(ขาดทุน)สำหรับปี	83,260,149	(138,233,941)	62,991,149	(156,998,996)
กำไรขาดทุนเบ็ดเสร็จอื่น:				
รายการที่จะไม่ถูกบันทึกในส่วนของกำไรหรือขาดทุนในภายหลัง ผลขาดทุนจากการประเมินการตามหลักคณิตศาสตร์ประกันภัย	-	(7,358,719)	-	(7,358,719)
หัก: ผลกระทบของภาษีเงินได้ 13	-	1,471,744	-	1,471,744
รายการที่จะไม่ถูกบันทึกในส่วนของกำไรหรือขาดทุนในภายหลัง - สุทธิจากภาษีเงินได้ 4	-	(5,886,975)	-	(5,886,975)
กำไรขาดทุนเบ็ดเสร็จอื่นสำหรับปี	-	(5,886,975)	-	(5,886,975)
กำไรขาดทุนเบ็ดเสร็จรวมสำหรับปี	83,260,149	(144,120,916)	62,991,149	(162,885,971)
การแบ่งปันกำไร(ขาดทุน)				
ส่วนที่เป็นของผู้ถือหุ้นของบริษัทฯ	83,166,759	(138,372,356)	62,991,149	(156,998,996)
ส่วนที่เป็นของผู้มีส่วนได้เสียที่ไม่มีอำนาจควบคุมของบริษัทย่อย	93,390	138,415	-	-
	83,260,149	(138,233,941)		
กำไร(ขาดทุน)ต่อหุ้น				
กำไร(ขาดทุน)ต่อหุ้นขั้นพื้นฐาน 19				
กำไร(ขาดทุน)ส่วนที่เป็นของผู้ถือหุ้นของบริษัทฯ	0.89	(1.48)	0.67	(1.67)
จำนวนหุ้นสามัญเฉลี่ยถ่วงน้ำหนัก (หุ้น)	93,750,000	93,750,000	93,750,000	93,750,000

หมายเหตุประกอบงบการเงินเป็นส่วนหนึ่งของงบการเงินนี้

งบแสดงการเปลี่ยนแปลงของผู้ถือหุ้น

สำหรับปีสิ้นสุด ณ วันที่ 31 ธันวาคม 2558

(หน่วย : บาท)

	งบการเงินรวม					
	ส่วนของผู้ถือหุ้นของบริษัทฯ				ส่วนของผู้มีส่วนได้เสียที่	
	ทุนเรือนหุ้นที่ออกและชำระแล้ว	กำไร(ขาดทุน)สะสม		รวมส่วนของผู้ถือหุ้นของบริษัทฯ	ไม่มีอำนาจควบคุมของบริษัทย่อย	รวมส่วนของผู้ถือหุ้น
		จัดสรรแล้ว -	ยังไม่ได้จัดสรร			
	สำรองตามกฎหมาย					
ยอดคงเหลือ ณ วันที่ 31 ธันวาคม 2556	937,500,000	103,750,000	(169,107,867)	872,142,133	9,706,679	881,848,812
ขาดทุนสำหรับปี (ปรับปรุงใหม่)	-	-	(138,372,356)	(138,372,356)	138,415	(138,233,941)
กำไรขาดทุนเบ็ดเสร็จอื่นสำหรับปี (ปรับปรุงใหม่)	-	-	(5,886,975)	(5,886,975)	-	(5,886,975)
กำไรขาดทุนเบ็ดเสร็จรวมสำหรับปี	-	-	(144,259,331)	(144,259,331)	138,415	(144,120,916)
เงินปันผลจ่าย (หมายเหตุ 20)	-	-	(56,244,000)	(56,244,000)	-	(56,244,000)
ยอดคงเหลือ ณ วันที่ 31 ธันวาคม 2557	937,500,000	103,750,000	(369,611,198)	671,638,802	9,845,094	681,483,896
ยอดคงเหลือ ณ วันที่ 31 ธันวาคม 2557	937,500,000	103,750,000	(369,611,198)	671,638,802	9,845,094	681,483,896
กำไรสำหรับปี	-	-	83,166,759	83,166,759	93,390	83,260,149
กำไรขาดทุนเบ็ดเสร็จอื่นสำหรับปี	-	-	-	-	-	-
กำไรขาดทุนเบ็ดเสร็จรวมสำหรับปี	-	-	83,166,759	83,166,759	93,390	83,260,149
ยอดคงเหลือ ณ วันที่ 31 ธันวาคม 2558	937,500,000	103,750,000	(286,444,439)	754,805,561	9,938,484	764,744,045

(หน่วย : บาท)

	งบการเงินเฉพาะกิจการ			
	กำไร(ขาดทุน)สะสม			รวมส่วนของผู้ถือหุ้น
	ทุนเรือนหุ้นที่ออกและชำระแล้ว	จัดสรรแล้ว -		
		สำรองตามกฎหมาย	ยังไม่ได้จัดสรร	
ยอดคงเหลือ ณ วันที่ 31 ธันวาคม 2556	937,500,000	93,750,000	116,871,600	1,148,121,600
ขาดทุนสำหรับปี (ปรับปรุงใหม่)	-	-	(156,998,996)	(156,998,996)
กำไรขาดทุนเบ็ดเสร็จอื่นสำหรับปี (ปรับปรุงใหม่)	-	-	(5,886,975)	(5,886,975)
กำไรขาดทุนเบ็ดเสร็จรวมสำหรับปี	-	-	(162,885,971)	(162,885,971)
เงินปันผลจ่าย (หมายเหตุ 20)	-	-	(56,244,000)	(56,244,000)
ยอดคงเหลือ ณ วันที่ 31 ธันวาคม 2557	937,500,000	93,750,000	(102,258,371)	928,991,629
ยอดคงเหลือ ณ วันที่ 31 ธันวาคม 2557	937,500,000	93,750,000	(102,258,371)	928,991,629
กำไรสำหรับปี	-	-	62,991,149	62,991,149
กำไรขาดทุนเบ็ดเสร็จอื่นสำหรับปี	-	-	-	-
กำไรขาดทุนเบ็ดเสร็จรวมสำหรับปี	-	-	62,991,149	62,991,149
ยอดคงเหลือ ณ วันที่ 31 ธันวาคม 2558	937,500,000	93,750,000	(39,267,222)	991,982,778

หมายเหตุประกอบงบการเงินเป็นส่วนหนึ่งของงบการเงินนี้

งบกระแสเงินสด

สำหรับปีสิ้นสุด ณ วันที่ 31 ธันวาคม 2558

(หน่วย : บาท)

	งบการเงินรวม		งบการเงินเฉพาะกิจการ	
	2558	2557	2558	2557
		(ปรับปรุงใหม่)		(ปรับปรุงใหม่)
กระแสเงินสดจากกิจกรรมดำเนินงาน				
กำไร(ขาดทุน)ก่อนภาษี	104,646,268	(101,317,046)	82,310,018	(121,773,365)
รายการปรับกระทบขาดทุนก่อนภาษีเป็นเงินสดรับ (จ่าย)				
จากกิจกรรมดำเนินงาน				
ค่าเสื่อมราคาและค่าตัดจำหน่าย	99,753,876	194,400,221	90,038,846	184,295,395
โอนกลับค่าเพื่อหนี้สงสัยจะสูญ	(1,012,646)	(1,380,500)	(1,012,646)	(1,380,500)
(กำไร)ขาดทุนจากการขายสินทรัพย์ถาวร	888,772	(34,910)	977,651	141,727
สำรองผลประโยชน์ระยะยาวของพนักงาน	5,408,968	12,207,949	5,408,968	12,207,949
ดอกเบี้ยรับ	(1,300,925)	(660,559)	(35,895,346)	(37,658,404)
ค่าใช้จ่ายดอกเบี้ย	549,523	3,430,163	19,803,453	22,537,599
กำไรจากการดำเนินงานก่อนการเปลี่ยนแปลงในสินทรัพย์				
และหนี้สินดำเนินงาน	208,933,836	106,645,318	161,630,944	58,370,401
สินทรัพย์จากการดำเนินงาน(เพิ่มขึ้น)ลดลง				
ลูกหนี้การค้าและลูกหนี้อื่น	7,923,284	8,969,423	7,602,184	8,804,123
สินค้าคงเหลือ	324,913	230,352	324,913	230,352
สินทรัพย์หมุนเวียนอื่น	(1,919,906)	3,382,653	(1,919,906)	3,488,240
หนี้สินจากการดำเนินงานเพิ่มขึ้น(ลดลง)				
เจ้าหนี้การค้าและเจ้าหนี้อื่น	32,641,913	(18,781,491)	48,743,472	(2,480,416)
หนี้สินหมุนเวียนอื่น	(5,387,335)	5,992,664	(5,332,985)	5,993,120
เงินสดจากกิจกรรมดำเนินงาน	242,516,705	106,438,919	211,048,622	74,405,820
จ่ายภาษีเงินได้และภาษีเงินได้หัก ณ ที่จ่าย	(2,903,685)	(2,779,516)	(1,102,411)	(1,065,475)
เงินสดรับจากการซื้อคืนภาษีเงินได้หัก ณ ที่จ่าย	1,198,401	1,212,000	1,198,401	1,212,000
จ่ายดอกเบี้ย	(452,074)	(3,323,630)	(452,074)	(3,323,630)
จ่ายผลประโยชน์ระยะยาวของพนักงาน	(1,645,580)	(4,029,820)	(1,645,580)	(4,029,820)
เงินสดสุทธิจากกิจกรรมดำเนินงาน	238,713,767	97,517,953	209,046,958	67,198,895
กระแสเงินสดจากกิจกรรมลงทุน				
เงินฝากที่มีกำหนดจ่ายคืนเกินกว่า 3 เดือน	(140,000,000)	-	(140,000,000)	-
เงินสดรับคืนจากการให้กู้ยืมระยะยาวแก่บริษัทย่อย	-	-	30,109,800	30,876,000
ซื้ออุปกรณ์และส่วนปรับปรุงอาคาร	(22,927,378)	(23,129,626)	(22,927,378)	(23,129,626)
เงินสดรับจากการขายอุปกรณ์	162,804	617,243	73,925	440,607
เงินสดรับจากรายได้ดอกเบี้ย	1,002,026	814,720	597,730	173,282
เงินสดสุทธิจาก(ใช้ไปใน)กิจกรรมลงทุน	(161,762,548)	(21,697,663)	(132,145,923)	8,360,263
กระแสเงินสดจากกิจกรรมจัดหาเงิน				
เงินสดรับจากการกู้ยืมระยะสั้นจากสถาบันการเงิน	-	20,000,000	-	20,000,000
จ่ายคืนเงินกู้ยืมระยะสั้นจากสถาบันการเงิน	(17,000,000)	(80,000,000)	(17,000,000)	(80,000,000)
เงินสดรับจากการกู้ยืมระยะสั้นจากบริษัทที่เกี่ยวข้องกัน	-	50,000,000	-	50,000,000
จ่ายคืนเงินกู้ยืมระยะยาวจากสถาบันการเงิน	50,000,000	-	50,000,000	-
เงินสดจ่ายหนี้สินตามสัญญาเช่าการเงิน	(974,340)	(405,975)	(974,340)	(405,975)
เงินปันผลจ่าย	-	(56,244,000)	-	(56,244,000)
เงินสดสุทธิใช้ไปในกิจกรรมจัดหาเงิน	(67,974,340)	(66,649,975)	(67,974,340)	(66,649,975)
เงินสดและรายการเทียบเท่าเงินสดเพิ่มขึ้นสุทธิ	8,976,879	9,170,315	8,926,695	8,909,183
เงินสดและรายการเทียบเท่าเงินสดต้นปี	29,877,147	20,706,832	28,616,021	19,706,838
เงินสดและรายการเทียบเท่าเงินสดปลายปี	38,854,026	29,877,147	37,542,716	28,616,021
ข้อมูลกระแสเงินสดเปิดเผยเพิ่มเติม				
ซื้ออุปกรณ์ภายใต้สัญญาเช่าทางการเงิน	-	2,714,280	-	2,714,280
รวม	-	2,714,280	-	2,714,280

หมายเหตุประกอบงบการเงินเป็นส่วนหนึ่งของงบการเงินนี้

หมายเหตุประกอบงบการเงินรวม

สำหรับปีสิ้นสุดลงวันที่ 31 ธันวาคม 2558

1. ข้อมูลทั่วไป

1.1 ข้อมูลทั่วไปของบริษัท

บริษัท โรงแรม รอยัลออกคิด (ประเทศไทย) จำกัด (มหาชน) (“บริษัทฯ”) เป็นบริษัทมหาชนซึ่งจัดตั้งและมีภูมิลำเนาในประเทศไทยโดยมีบริษัท สตาร์วูด โฮเต็ล (ประเทศไทย) จำกัด ซึ่งเป็นบริษัทที่จดทะเบียนจัดตั้งในประเทศไทยเช่นเดียวกันเป็นผู้ถือหุ้นใหญ่ บริษัทฯ ประกอบกิจการในประเทศไทย โดยดำเนินธุรกิจหลักในการประกอบกิจการโรงแรม ที่อยู่ตามที่ตั้งทะเบียนของบริษัทฯ อยู่ที่ 2 ตระกอกปัดันบุษ ถนนเจริญกรุง แขวงบางรัก เขตบางรัก กรุงเทพมหานคร

การดำเนินงานของบริษัทฯมีลักษณะขึ้นอยู่กับฤดูกาล ซึ่งแบ่งเป็นฤดูกาลท่องเที่ยว (High Season) ระหว่างประมาณเดือนตุลาคม ถึงเดือนมีนาคม และนอกฤดูกาลท่องเที่ยว (Low Season) ระหว่างประมาณเดือนเมษายนถึงเดือนกันยายน

2. เกณฑ์ในการจัดทำงบการเงิน

2.1 งบการเงินนี้จัดทำขึ้นตามมาตรฐานการรายงานทางการเงินที่กำหนดในพระราชบัญญัติวิชาชีพบัญชี พ.ศ. 2547 โดยแสดงรายการในงบการเงินตามข้อกำหนดในประกาศกรมพัฒนาธุรกิจการค้าลงวันที่ 28 กันยายน 2554 ออกตามความในพระราชบัญญัติการบัญชี พ.ศ. 2543 งบการเงินฉบับภาษาไทยเป็นงบการเงินฉบับที่บริษัทฯ ใช้เป็นทางการตามกฎหมาย งบการเงินฉบับภาษาอังกฤษแปลจากงบการเงินฉบับภาษาไทยนี้

งบการเงินนี้ได้จัดทำขึ้นโดยใช้เกณฑ์ราคาทุนเดิมเว้นแต่จะได้เปิดเผยเป็นอย่างอื่นในนโยบายการบัญชี

2.2 เกณฑ์ในการจัดทำงบการเงินรวม

ก) งบการเงินรวมนี้ได้จัดทำขึ้นโดยรวมงบการเงินของบริษัท โรงแรม รอยัลออกคิด (ประเทศไทย) จำกัด (มหาชน) (ซึ่งต่อไปนี้จะเรียกว่า “บริษัทฯ”) และบริษัทย่อย (ซึ่งต่อไปนี้จะเรียกว่า “บริษัทย่อย”) ดังต่อไปนี้

ชื่อบริษัท	ลักษณะธุรกิจ	จัดตั้งขึ้นในประเทศ	อัตราร้อยละของการถือหุ้น	
			2558	2557
บริษัท ไทย รอยัล ออกคิด เรียด เอชเทท จำกัด	ให้เช่าที่ดิน อาคารและอุปกรณ์เพื่อการประกอบกิจการโรงแรม	ไทย	ร้อยละ 99.99	ร้อยละ 99.99
บริษัท เซอรادتัน รอยัล ออกคิด จำกัด	มิได้ประกอบกิจการ	ไทย	51.00	51.00

ข) บริษัทฯจะถือว่ามีการควบคุมกิจการที่เข้าไปลงทุนหรือบริษัทย่อยได้ หากบริษัทฯมีสิทธิได้รับหรือมีส่วนได้เสียในผลตอบแทนของกิจการที่เข้าไปลงทุน และสามารถใช้อำนาจในการสั่งการกิจกรรมที่ส่งผลกระทบต่อจำนวนเงินผลตอบแทนนั้นได้

ค) บริษัทฯ นำงบการเงินของบริษัทย่อยมารวมในการจัดทำงบการเงินรวมตั้งแต่วันที่บริษัทฯ มีอำนาจในการควบคุมบริษัทย่อยจนถึงวันที่บริษัทฯ สิ้นสุดการควบคุมบริษัทย่อยนั้น

ง) งบการเงินของบริษัทย่อยได้จัดทำขึ้นโดยใช้นโยบายการบัญชีที่สำคัญเช่นเดียวกันกับของบริษัทฯ

จ) ยอดคงค้างระหว่างบริษัทฯ และบริษัทย่อย รายการค้าระหว่างกันที่มีสาระสำคัญได้ถูกตัดออกจากงบการเงินรวมนี้แล้ว

ฉ) ส่วนของผู้มีส่วนได้เสียที่ไม่มีอำนาจควบคุม คือ จำนวนกำไรหรือขาดทุนและสินทรัพย์สุทธิของบริษัทย่อยส่วนที่ไม่ได้เป็นของบริษัทฯ และแสดงเป็นรายการแยกต่างหากในส่วนของกำไรหรือขาดทุนรวมและส่วนของผู้ถือหุ้นในงบแสดงฐานะการเงินรวม

2.3 บริษัทฯ จัดทำงบการเงินเฉพาะกิจการเพื่อประโยชน์ต่อสาธารณะ โดยแสดงเงินลงทุนในบริษัทย่อยตามวิธีราคาทุน

3. มาตรฐานการรายงานทางการเงินใหม่

มาตรฐานการรายงานทางการเงินที่เริ่มมีผลบังคับในปีบัญชีปัจจุบันและที่จะมีผลบังคับในอนาคตมีรายละเอียดดังนี้

ก. มาตรฐานการรายงานทางการเงินที่เริ่มมีผลบังคับใช้ในปีปัจจุบัน

บริษัทฯได้นำมาตรฐานการรายงานทางการเงินฉบับปรับปรุง (ปรับปรุง 2557) และฉบับใหม่ที่ออกโดยสภาวิชาชีพบัญชี ซึ่งมีผลบังคับใช้สำหรับรอบระยะเวลาบัญชีที่เริ่มในหรือหลังวันที่ 1 มกราคม 2558 มาถือปฏิบัติ มาตรฐานการรายงานทางการเงินดังกล่าวได้รับการปรับปรุงหรือจัดให้มีขึ้นเพื่อให้มีเนื้อหาเท่าเทียมกับมาตรฐานการรายงานทางการเงินระหว่างประเทศ โดยส่วนใหญ่เป็นการปรับปรุง

ถ้อยคำและคำศัพท์ การตีความและการให้แนวปฏิบัติทางการบัญชีกับผู้ใช้มาตรฐาน การนำมาตรฐานการรายงานทางการเงินดังกล่าวมาถือปฏิบัตินี้ไม่มีผลกระทบต่อความเป็นสาระสำคัญต่อการเงินของบริษัทฯ อย่างไรก็ตาม มาตรฐานการรายงานทางการเงินตามที่กล่าวข้างต้นบางฉบับมีการเปลี่ยนแปลงหลักการสำคัญซึ่งสามารถสรุปได้ดังนี้

มาตรฐานการบัญชี ฉบับที่ 19 (ปรับปรุง 2557) เรื่อง ผลประโยชน์ของพนักงาน

มาตรฐานฉบับปรับปรุงนี้กำหนดให้กิจการต้องรับรู้รายการกำไรขาดทุนจากการประมาณการตามหลักคณิตศาสตร์ประกันภัยทันทีในกำไรขาดทุนเบ็ดเสร็จอื่นในขณะที่มาตรฐานฉบับเดิมอนุญาตให้กิจการเลือกรับรู้รายการดังกล่าวทันทีในกำไรขาดทุน หรือในกำไรขาดทุนเบ็ดเสร็จอื่น หรือทยอยรับรู้ในกำไรขาดทุนก็ได้

บริษัทฯ ได้เปลี่ยนแปลงการรับรู้รายการกำไรขาดทุนจากการประมาณการตามหลักคณิตศาสตร์ประกันภัยในปัจจุบันจากการรับรู้ทันทีในกำไรหรือขาดทุนไปเป็นรับรู้ทันทีในกำไรขาดทุนเบ็ดเสร็จอื่นและได้ทำการปรับปรุงรายการของปีปัจจุบันและปรับย้อนหลังงบการเงินปีก่อนที่นำมาแสดงเป็นข้อมูลเปรียบเทียบเสมือนว่าบริษัทฯ และบริษัทฯ ย่อยใช้นโยบายบัญชีนี้มาตั้งแต่แรก ผลสะสมของการเปลี่ยนแปลงนโยบายการบัญชีดังกล่าวแสดงอยู่ในหมายเหตุประกอบงบการเงินข้อ 4

มาตรฐานการรายงานทางการเงิน ฉบับที่ 10 เรื่อง งบการเงินรวม

มาตรฐานการรายงานทางการเงินฉบับที่ 10 กำหนดหลักเกณฑ์เกี่ยวกับการจัดทำงบการเงินรวม โดยใช้แทนเนื้อหาเกี่ยวกับบัญชีสำหรับงบการเงินรวมที่เดิมกำหนดอยู่ในมาตรฐานการบัญชี ฉบับที่ 27 เรื่อง งบการเงินรวมและงบการเงินเฉพาะกิจการ มาตรฐานฉบับนี้เปลี่ยนแปลงหลักการเกี่ยวกับการพิจารณาว่าผู้ลงทุนมีอำนาจการควบคุมหรือไม่ กล่าวคือ ภายใต้มาตรฐานฉบับนี้ผู้ลงทุนจะถือว่าตนควบคุมกิจการที่เข้าไปลงทุนได้ หากคนมีสิทธิได้รับหรือมีส่วนได้เสียในผลตอบแทนของกิจการที่เข้าไปลงทุน และตนสามารถใช้อำนาจในการสั่งการกิจกรรมที่ส่งผลกระทบต่อจำนวนเงินผลตอบแทนนั้นได้ ถึงแม้ว่าตนจะมีสัดส่วนการถือหุ้นหรือสิทธิในการออกเสียงโดยรวมน้อยกว่าก็หนึ่งก็ตาม การเปลี่ยนแปลงที่สำคัญนี้ส่งผลให้ฝ่ายบริหารต้องใช้ดุลยพินิจอย่างมากในการทบทวนว่าบริษัทฯ และบริษัทฯ ย่อยมีอำนาจควบคุมในกิจการที่เข้าไปลงทุนหรือไม่และจะต้องนำบริษัทใดในกลุ่มกิจการมาจัดทำงบการเงินรวมบ้าง

การเปลี่ยนแปลงหลักการนี้ไม่มีผลกระทบต่องบการเงินของบริษัทฯ และบริษัทฯ ย่อย

มาตรฐานการรายงานทางการเงิน ฉบับที่ 12 เรื่อง การเปิดเผยข้อมูลเกี่ยวกับส่วนได้เสียในกิจการอื่น

มาตรฐานฉบับนี้กำหนดเรื่องการเปิดเผยข้อมูลที่เกี่ยวข้องกับส่วนได้เสียของกิจการในบริษัทฯ ย่อย การร่วมการงาน บริษัทร่วม รวมถึงกิจการที่มีโครงสร้างเฉพาะตัว มาตรฐานฉบับนี้จึงไม่มีผลกระทบต่องบการเงินของบริษัทฯ และบริษัทฯ ย่อย

มาตรฐานการรายงานทางการเงิน ฉบับที่ 13 เรื่อง การวัดมูลค่ายุติธรรม

มาตรฐานฉบับนี้กำหนดแนวทางเกี่ยวกับการวัดมูลค่ายุติธรรมและการเปิดเผยข้อมูลที่เกี่ยวข้องกับการวัดมูลค่ายุติธรรม กล่าวคือ หากกิจการต้องวัดมูลค่ายุติธรรมของสินทรัพย์หรือหนี้สินใดตามข้อกำหนดของมาตรฐานที่เกี่ยวข้องอื่น กิจการจะต้องวัดมูลค่ายุติธรรมนั้นตามหลักการของมาตรฐานฉบับนี้ และใช้วิธีเปลี่ยนทันทีเป็นต้นไปในการรับรู้ผลกระทบต่อรายการเริ่มใช้มาตรฐานนี้

จากการประเมินเบื้องต้น ฝ่ายบริหารของบริษัทฯ และบริษัทฯ ย่อยเชื่อว่ามาตรฐานข้างต้นจะไม่มีผลกระทบต่อความเป็นสาระสำคัญต่อการเงินของบริษัทฯ และบริษัทฯ ย่อย

ข. มาตรฐานการรายงานทางการเงินที่จะมีผลบังคับในอนาคต

ในระหว่างปีปัจจุบัน สภาวิชาชีพได้ประกาศใช้มาตรฐานการรายงานทางการเงินฉบับปรับปรุง (ปรับปรุง 2558) และฉบับใหม่ รวมถึงแนวปฏิบัติทางบัญชี จำนวนหลายฉบับ ซึ่งมีผลบังคับใช้สำหรับงบการเงินที่มีรอบระยะเวลาบัญชีที่เริ่มในหรือหลังวันที่ 1 มกราคม 2559 มาตรฐานการรายงานทางการเงินดังกล่าวได้รับการปรับปรุงหรือจัดให้มีขึ้นเพื่อให้มีเนื้อหาเท่าเทียมกับมาตรฐานการรายงานทางการเงินระหว่างประเทศ ฝ่ายบริหารของบริษัทฯ เชื่อว่ามาตรฐานการรายงานทางการเงินฉบับปรับปรุงและฉบับใหม่ รวมถึงแนวปฏิบัติทางบัญชีดังกล่าวไม่มีผลกระทบต่อความเป็นสาระสำคัญต่อการเงินเมื่อนำมาถือปฏิบัติ

4. ผลสะสมจากการเปลี่ยนแปลงนโยบายการบัญชีเนื่องจากการนำมาตรฐานการรายงานทางการเงินใหม่มาถือปฏิบัติ

ในระหว่างปีปัจจุบัน บริษัทฯ และบริษัทฯ ย่อยได้เปลี่ยนแปลงนโยบายการบัญชีที่สำคัญตามที่กล่าวในหมายเหตุประกอบงบการเงินข้อ 3 เนื่องจากการนำมาตรฐานการรายงานทางการเงินฉบับใหม่และฉบับปรับปรุงมาถือปฏิบัติ

จำนวนเงินของรายการปรับปรุงที่มีผลกระทบต่อรายการในงบกำไรขาดทุนเบ็ดเสร็จสำหรับปีสิ้นสุดวันที่ 31 ธันวาคม 2557 มีดังนี้

	งบการเงินรวมและงบการเงินเฉพาะกิจการ
งบกำไรขาดทุนเบ็ดเสร็จ	
กำไรขาดทุน:	
ผลขาดทุนจากการประมาณตามหลักคณิตศาสตร์ลดลง	7,358,719
ภาษีเงินได้เพิ่มขึ้น	(1,471,744)
ขาดทุนสุทธิลดลง	5,886,975
กำไรขาดทุนเบ็ดเสร็จอื่น:	
ผลขาดทุนจากการประมาณตามหลักคณิตศาสตร์เพิ่มขึ้น	(7,358,719)
ภาษีเงินได้ลดลง	1,471,744
กำไรขาดทุนเบ็ดเสร็จอื่นลดลง	(5,886,975)
การแบ่งปันขาดทุน	
ส่วนที่เป็นของผู้ถือหุ้นของบริษัทฯ ลดลง	5,886,975
ขาดทุนต่อหุ้น	
ขาดทุนต่อหุ้นขั้นพื้นฐานลดลง	0.06

5. นโยบายการบัญชีที่สำคัญ

5.1 การรับรู้รายได้

รายได้จากการประกอบกิจการโรงแรม

รายได้จากการประกอบกิจการโรงแรมถือตามราคาใบแจ้งหนี้สำหรับค่าบริการและค่าสินค้าหลังจากหักส่วนลดแล้วและไม่รวมภาษีมูลค่าเพิ่ม

ดอกเบี้ยรับ

ดอกเบี้ยรับถือเป็นรายได้ตามเกณฑ์คงค้างโดยคำนึงถึงอัตราผลตอบแทนที่แท้จริง

5.2 เงินสดและรายการเทียบเท่าเงินสด

เงินสดและรายการเทียบเท่าเงินสดหมายถึง เงินสดและเงินฝากธนาคาร และเงินลงทุนระยะสั้นที่มีสภาพคล่องสูง ซึ่งถึงกำหนดจ่ายคืนภายในระยะเวลาไม่เกิน 3 เดือนนับจากวันที่ได้มาและไม่มีข้อจำกัดในการเบิกใช้

5.3 ลูกหนี้การค้า

ลูกหนี้การค้าแสดงมูลค่าตามจำนวนมูลค่าสุทธิที่จะได้รับ บริษัทฯ และบริษัทย่อยบันทึกค่าเผื่อหนี้สงสัยจะสูญสำหรับผลขาดทุนโดยประมาณที่อาจเกิดขึ้นจากการเก็บเงินจากลูกหนี้ไม่ได้ ซึ่งโดยทั่วไปพิจารณาจากประสบการณ์การเก็บเงินและการวิเคราะห์อายุหนี้

5.4 สินค้าคงเหลือ

สินค้าคงเหลือแสดงมูลค่าตามราคาทุนถัวเฉลี่ยหรือมูลค่าสุทธิที่จะได้รับแล้วแต่ราคาใดจะต่ำกว่า

5.5 เงินลงทุนในบริษัทย่อย

เงินลงทุนในบริษัทย่อยที่แสดงในงบการเงินเฉพาะกิจการแสดงมูลค่าตามวิธีราคาทุน

บริษัทฯ จะบันทึกขาดทุนจากการลดลงของมูลค่าเงินลงทุนต่อเมื่อมูลค่าที่ได้รับของเงินลงทุนต่ำกว่าราคาทุนในบัญชี

5.6 ที่ดิน อาคารและอุปกรณ์ และค่าเสื่อมราคา

ที่ดินแสดงตามราคาทุน อาคารและอุปกรณ์แสดงมูลค่าตามราคาทุนหักค่าเสื่อมราคาสะสม และค่าเผื่อการด้อยค่าของสินทรัพย์ (ถ้ามี) ค่าเสื่อมราคาของอาคารและอุปกรณ์คำนวณจากราคาทุนของสินทรัพย์โดยวิธีเส้นตรงตามอายุการให้ประโยชน์โดยประมาณดังนี้

อาคาร	- 40 ปี
สิ่งปรับปรุงโรงแรม	- 5 ปี
สิ่งปรับปรุงสินทรัพย์เช่า	- ตามอายุสัญญาเช่า
เครื่องจักรและเครื่องติดตั้งไฟฟ้า	- 15 ปี
เครื่องตกแต่ง ติดตั้งและอุปกรณ์	- 3 ปี 5 ปี และ 10 ปี
ยานพาหนะ	- 5 ปี

ค่าเสื่อมราคารวมอยู่ในการคำนวณผลการดำเนินงาน

ไม่มีการคิดค่าเสื่อมราคาสำหรับที่ดินและสินทรัพย์ระหว่างติดตั้ง

บริษัทฯ ตีราคาสินทรัพย์ เครื่องแก้วและเครื่องเงินตามยอดคงเหลือจากการตรวจนับซึ่งกระทำทุกปี โดยแสดงในราคาสุทธิหลังจากหักค่าเสื่อมราคาที่เหมาะสมแล้ว ค่าเครื่องแบบและเครื่องใช้ในครัวที่ซื้อมาจนถึงปี 2526 ได้ถือเป็นมูลค่าหลักของสินทรัพย์นี้ การซื้อเพิ่มเติมในภายหลังจะถือเป็นค่าใช้จ่ายเมื่อมีรายการซื้อเกิดขึ้น เว้นแต่การซื้อเพิ่มเติมสำหรับภัตตาคารที่เปิดใหม่

บริษัทฯ ตัดรายการที่ดิน อาคาร และอุปกรณ์ ออกจากบัญชี เมื่อจำหน่ายสินทรัพย์หรือคาดว่าจะไม่ได้รับประโยชน์เชิงเศรษฐกิจในอนาคตจากการใช้หรือการจำหน่ายสินทรัพย์ รายการผลกำไรหรือขาดทุนจากการจำหน่ายสินทรัพย์ (ผลต่างระหว่างสิ่งตอบแทนสุทธิที่ได้รับจากการจำหน่ายสินทรัพย์กับมูลค่าตามบัญชีของสินทรัพย์นั้น) จะรับรู้ในส่วนของกำไรหรือขาดทุนเมื่อบริษัทฯ ตัดรายการสินทรัพย์นั้นออกจากบัญชี

5.7 สินทรัพย์ไม่มีตัวตน

สินทรัพย์ไม่มีตัวตนแสดงมูลค่าตามราคาทุนหักค่าตัดจำหน่ายสะสมและค่าเพื่อการด้อยค่าสะสม (ถ้ามี) ของสินทรัพย์นั้น

บริษัทฯ ตัดจำหน่ายสินทรัพย์ไม่มีตัวตนที่มีอายุการให้ประโยชน์จำกัดอย่างมีระบบตลอดอายุการให้ประโยชน์ของสินทรัพย์นั้น และจะประเมินการด้อยค่าของสินทรัพย์ดังกล่าวเมื่อมีข้อบ่งชี้ว่าสินทรัพย์นั้นเกิดการด้อยค่า บริษัทฯ จะทบทวนระยะเวลาการตัดจำหน่ายและวิธีการตัดจำหน่ายของสินทรัพย์ไม่มีตัวตนดังกล่าวทุกสิ้นปีเป็นอย่างน้อย ค่าตัดจำหน่ายรับรู้เป็นค่าใช้จ่ายในส่วนของกำไรหรือขาดทุนสินทรัพย์ไม่มีตัวตนที่มีอายุการให้ประโยชน์จำกัดดังนี้

คอมพิวเตอร์ซอฟต์แวร์

อายุการให้ประโยชน์

3, 5 ปี และ 10 ปี

5.8 รายการธุรกิจกับบุคคลหรือกิจการที่เกี่ยวข้องกัน

บุคคลหรือกิจการที่เกี่ยวข้องกันกับบริษัทฯ หมายถึง บุคคลหรือกิจการที่มีอำนาจควบคุมบริษัทฯ หรือถูกบริษัทฯ ควบคุมไม่ว่าจะเป็นโดยทางตรงหรือทางอ้อม หรืออยู่ภายใต้การควบคุมเดียวกันกับบริษัทฯ

นอกจากนี้บุคคลหรือกิจการที่เกี่ยวข้องกันยังหมายถึงบริษัทและบุคคลที่มีสิทธิออกเสียงโดยทางตรงหรือทางอ้อมซึ่งทำให้มีอิทธิพลอย่างเป็นทางการสำคัญต่อบริษัทฯ ผู้บริหารสำคัญ กรรมการหรือพนักงานของบริษัทฯ ที่มีอำนาจในการวางแผนและควบคุมการดำเนินงานของบริษัทฯ

5.9 เงินตราต่างประเทศ

บริษัทฯ แสดงงบการเงินรวมและงบการเงินเฉพาะกิจการเป็นสกุลเงินบาท ซึ่งเป็นสกุลเงินที่ใช้ในการดำเนินงานของบริษัทฯ รายการต่างๆ ของแต่ละกิจการที่รวมอยู่ในงบการเงินรวมวัดมูลค่าด้วยสกุลเงินที่ใช้ในการดำเนินงานของแต่ละกิจการนั้น

รายการที่เป็นเงินตราต่างประเทศแปลงค่าเป็นเงินบาทโดยใช้อัตราแลกเปลี่ยน ณ วันที่เกิดรายการ สินทรัพย์และหนี้สินที่เป็นตัวเงินซึ่งอยู่ในสกุลเงินตราต่างประเทศได้แปลงค่าเป็นเงินบาทโดยใช้อัตราแลกเปลี่ยน ณ วันสิ้นรอบระยะเวลารายงาน

กำไรและขาดทุนที่เกิดจากการเปลี่ยนแปลงในอัตราแลกเปลี่ยนได้รวมอยู่ในการคำนวณผลการดำเนินงาน

5.10 การด้อยค่าของสินทรัพย์

ทุกวันสิ้นรอบระยะเวลารายงาน บริษัทฯ และบริษัทย่อยจะทำการประเมินการด้อยค่าของที่ดิน อาคารและอุปกรณ์หรือสินทรัพย์ที่ไม่มีตัวตนอื่นของบริษัทฯ หากมีข้อบ่งชี้ว่าสินทรัพย์ดังกล่าวอาจด้อยค่า บริษัทฯ และบริษัทย่อยรับรู้ขาดทุนจากการด้อยค่าเมื่อมูลค่าที่คาดว่าจะได้รับคืนของสินทรัพย์มีมูลค่าต่ำกว่ามูลค่าตามบัญชีของสินทรัพย์นั้น ทั้งนี้มูลค่าที่คาดว่าจะได้รับคืนหมายถึงมูลค่ายุติธรรมหักต้นทุนในการขายของสินทรัพย์หรือมูลค่าจากการใช้สินทรัพย์แล้วแต่ราคาใดจะสูงกว่า ในการประเมินมูลค่าจากการใช้สินทรัพย์ บริษัทฯ และบริษัทย่อยประมาณการกระแสเงินสดในอนาคตที่กิจการคาดว่าจะได้รับจากสินทรัพย์และคำนวณคิดลดเป็นมูลค่าปัจจุบันโดยใช้อัตราคิดลดก่อนภาษีที่สะท้อนถึงการประเมินความเสี่ยงในสภาพตลาดปัจจุบันของเงินสดตามระยะเวลาและความเสี่ยง ซึ่งเป็นลักษณะเฉพาะของสินทรัพย์ที่กำลังพิจารณาอยู่ ในการประเมินมูลค่ายุติธรรมหักต้นทุนในการขาย บริษัทฯ และบริษัทย่อยใช้แบบจำลองการประเมินมูลค่าที่ดีที่สุดซึ่งเหมาะสมกับสินทรัพย์ ซึ่งสะท้อนถึงจำนวนเงินที่กิจการสามารถจะได้ออกจากการจำหน่ายสินทรัพย์หักด้วยต้นทุนในการจำหน่าย โดยการจำหน่ายนั้นผู้ซื้อและผู้ขายมีความรอบรู้และเต็มใจในการแลกเปลี่ยนและสามารถต่อรองราคากันได้อย่างเป็นอิสระในลักษณะของผู้ที่ไม่มี ความเกี่ยวข้องกัน

บริษัทฯ และบริษัทย่อยจะรับรู้รายการขาดทุนจากการด้อยค่าในส่วนของกำไรหรือขาดทุน

5.11 ผลประโยชน์พนักงาน

ผลประโยชน์ระยะสั้นของพนักงาน

บริษัทฯ และบริษัทย่อยรับรู้ เงินเดือน ค่าจ้าง โบนัส และเงินสมทบกองทุนประกันสังคมเป็นค่าใช้จ่ายเมื่อเกิดรายการ

ผลประโยชน์หลังออกจากงานของพนักงานและผลประโยชน์ระยะยาวอื่นของพนักงาน

โครงการสมทบเงิน

บริษัทฯ และพนักงานได้ร่วมกันจัดตั้งกองทุนสำรองเลี้ยงชีพ ซึ่งประกอบด้วยเงินที่พนักงานจ่ายสะสมและเงินที่บริษัทฯ จ่ายสมทบให้เป็นรายเดือน สินทรัพย์ของกองทุนสำรองเลี้ยงชีพได้แยกออกจากสินทรัพย์ของบริษัทฯ เงินที่บริษัทฯ จ่ายสมทบกองทุนสำรองเลี้ยงชีพบันทึกเป็นค่าใช้จ่ายในปีที่เกิดรายการ

โครงการผลประโยชน์หลังออกจากงานและผลประโยชน์ระยะยาวอื่นของพนักงาน

บริษัทฯ มีภาระสำหรับเงินชดเชยที่ต้องจ่ายให้แก่พนักงานเมื่อออกจากงานตามกฎหมายแรงงาน ซึ่งบริษัทฯ ถือว่าเงินชดเชยดังกล่าวเป็นโครงการผลประโยชน์หลังออกจากงานสำหรับพนักงาน นอกจากนี้ บริษัทฯ จัดให้มีโครงการผลประโยชน์ระยะยาวอื่นของพนักงาน ได้แก่ โครงการเงินรางวัลการปฏิบัติงานครบกำหนดระยะเวลา

บริษัทฯ คำนวณหนี้สินตามโครงการผลประโยชน์หลังออกจากงานของพนักงาน และโครงการผลประโยชน์ระยะยาวอื่นของพนักงาน โดยใช้วิธีคิดลดแต่ละหน่วยที่ประมาณการไว้ (Projected Unit Credit Method) โดยผู้เชี่ยวชาญอิสระได้ทำการประเมินภาระผูกพันดังกล่าวตามหลักคณิตศาสตร์ประกันภัย

ผลกำไรหรือขาดทุนจากการประมาณการตามหลักคณิตศาสตร์ประกันภัย สำหรับโครงการผลประโยชน์หลังออกจากงานของพนักงาน และโครงการผลประโยชน์ระยะยาวอื่นของพนักงานจะรับรู้ทันทีในกำไร หรือขาดทุน ต้นทุน บริหารในอดีต สำหรับโครงการผลประโยชน์ระยะยาวอื่นของพนักงานจะรับรู้ทันทีในกำไร หรือขาดทุน

5.12 ประมาณการหนี้สิน

บริษัทฯ และบริษัทย่อยจะบันทึกประมาณการหนี้สินไว้ในบัญชีเมื่อภาระผูกพันซึ่งเป็นผลมาจากเหตุการณ์ในอดีตได้เกิดขึ้นแล้ว และมีความเป็นไปได้ค่อนข้างแน่นอนว่าบริษัทฯ จะเสียทรัพยากรเชิงเศรษฐกิจไปเพื่อปลดปล่อยภาระผูกพันนั้น และบริษัทฯ สามารถประมาณมูลค่าภาระผูกพันนั้นได้อย่างน่าเชื่อถือ

5.13 ภาษีเงินได้

ภาษีเงินได้ประกอบด้วยภาษีเงินได้ปัจจุบันและภาษีเงินได้รอการตัดบัญชี

ภาษีเงินได้ปัจจุบัน

บริษัทฯ บันทึกภาษีเงินได้ปัจจุบันตามจำนวนที่คาดว่าจะจ่ายให้กับหน่วยงานจัดเก็บภาษีของรัฐ โดยคำนวณจากกำไรทางภาษีตามหลักเกณฑ์ที่กำหนดในกฎหมายภาษีอากร

ภาษีเงินได้รอการตัดบัญชี

บริษัทฯ บันทึกภาษีเงินได้รอการตัดบัญชีของผลแตกต่างชั่วคราวระหว่างราคาตามบัญชีของสินทรัพย์และหนี้สิน ณ วันสิ้นรอบระยะเวลารายงานกับฐานภาษีของสินทรัพย์และหนี้สินที่เกี่ยวข้องนั้น โดยใช้อัตราภาษีที่มีผลบังคับใช้ ณ วันสิ้นรอบระยะเวลารายงาน

บริษัทฯ รับรู้หนี้สินภาษีเงินได้รอการตัดบัญชีของผลแตกต่างชั่วคราวที่ต้องเสียภาษีทุกรายการ แต่รับรู้สินทรัพย์ภาษีเงินได้รอการตัดบัญชีสำหรับผลแตกต่างชั่วคราวที่ใช้หักภาษี รวมทั้งผลขาดทุนทางภาษีที่ยังไม่ได้ใช้ในจำนวนเท่าที่ที่มีความเป็นไปได้ค่อนข้างแน่ที่บริษัทฯ จะมีกำไรทางภาษีในอนาคตเพียงพอที่จะใช้ประโยชน์จากผลแตกต่างชั่วคราวที่ใช้หักภาษีและผลขาดทุนทางภาษีที่ยังไม่ได้ใช้นั้น

บริษัทฯ จะทบทวนมูลค่าตามบัญชีของสินทรัพย์ภาษีเงินได้รอการตัดบัญชีทุกสิ้นรอบระยะเวลารายงานและจะทำการปรับลดมูลค่าตามบัญชีดังกล่าว หากมีความเป็นไปได้ค่อนข้างแน่นอนว่าบริษัทฯ จะไม่มีกำไรทางภาษีเพียงพอต่อการนำสินทรัพย์ภาษีเงินได้รอการตัดบัญชีทั้งหมดหรือบางส่วนมาใช้ประโยชน์

5.14 สัญญาเช่าระยะยาว

สัญญาเช่าอุปกรณ์ที่มีความเสี่ยงและผลตอบแทนของความเป็นเจ้าของส่วนใหญ่ได้โอนไปให้กับผู้เช่าถือเป็นสัญญาเช่าการเงิน สัญญาเช่าการเงินจะบันทึกเป็นรายจ่ายฝ่ายทุนด้วยมูลค่ายุติธรรมของสินทรัพย์ที่เช่าหรือมูลค่าปัจจุบันสุทธิของจำนวนเงินที่ต้องจ่ายตามสัญญาเช่าแล้วแต่มูลค่าใดจะต่ำกว่า ภาระผูกพันตามสัญญาเช่าหักค่าใช้จ่ายทางการเงินจะบันทึกเป็นหนี้สินระยะยาว ส่วนดอกเบี้ยจ่ายจะบันทึกในส่วนของกำไรหรือขาดทุนตลอดอายุของสัญญาเช่า สินทรัพย์ที่ได้มาตามสัญญาเช่าการเงินจะคิดค่าเสื่อมราคาตลอดอายุการให้ประโยชน์ของสินทรัพย์ที่เช่า

สัญญาเช่าระยะยาวเพื่อเช่าสินทรัพย์โดยที่ความเสี่ยงและผลตอบแทนของความเป็นเจ้าของส่วนใหญ่ยังคงอยู่กับผู้ให้เช่าจะจัดเป็นสัญญาเช่าดำเนินงาน จำนวนเงินที่ต้องจ่ายตามสัญญาเช่าดำเนินงานรับรู้เป็นค่าใช้จ่ายในส่วนกำไรหรือขาดทุนตามวิธีเส้นตรงตลอดอายุสัญญาเช่า

5.15 เครื่องมือทางการเงิน

บริษัทฯ และบริษัทย่อยไม่มีนโยบายที่จะประกอบธุรกรรมตราสารทางการเงินนอกงบการเงินที่เป็นตราสารอนุพันธ์เพื่อการเก็งกำไรหรือเพื่อการค้า

เครื่องมือทางการเงินที่แสดงในงบแสดงฐานะการเงินประกอบด้วยเงินสดและรายการเทียบเท่าเงินสดเงินลงทุนชั่วคราว ลูกหนี้และเจ้าหนี้การค้า เงินลงทุน เงินให้กู้ยืมและเงินตรองแก่บริษัทย่อย

5.16 การวัดมูลค่ายุติธรรม

มูลค่ายุติธรรม หมายถึง ราคาที่คาดว่าจะได้รับจากการขายสินทรัพย์หรือเป็นราคาที่จะต้องจ่ายเพื่อโอนหนี้สินให้ผู้อื่นโดยรายการดังกล่าวเป็นรายการที่เกิดขึ้นในสภาพปกติระหว่างผู้ซื้อและผู้ขาย (ผู้ร่วมในตลาด) ณ วันที่วัดมูลค่า บริษัทฯ และบริษัทย่อยใช้ราคาเสนอซื้อขายในตลาดที่มีสภาพคล่องในการวัดมูลค่ายุติธรรมของสินทรัพย์และหนี้สินซึ่งมาตรฐานการรายงานทางการเงินที่เกี่ยวข้องกำหนดให้

ต้องวัดมูลค่าด้วยมูลค่ายุติธรรม ยกเว้นในกรณีที่ไม่มีตลาดที่มีสภาพคล่องสำหรับสินทรัพย์หรือหนี้สินที่มีลักษณะเดียวกันหรือไม่สามารถหาราคาเสนอซื้อขายในตลาดที่มีสภาพคล่องได้ บริษัทฯ และบริษัทย่อยจะประมาณมูลค่ายุติธรรมโดยใช้เทคนิคการประเมินมูลค่าที่เหมาะสมกับแต่ละสถานการณ์ และพยายามใช้ข้อมูลที่สามารถสังเกตได้ที่เกี่ยวข้องกับสินทรัพย์หรือหนี้สินที่จะวัดมูลค่ายุติธรรมนั้นให้มากที่สุด

ลำดับชั้นของมูลค่ายุติธรรมที่ใช้วัดมูลค่าและเปิดเผยมูลค่ายุติธรรมของสินทรัพย์และหนี้สินในงบการเงินแบ่งออกเป็นสามระดับตามประเภทของข้อมูลที่ใช้ในการวัดมูลค่ายุติธรรม ดังนี้

- ระดับ 1 ใช้ข้อมูลราคาเสนอซื้อขายของสินทรัพย์หรือหนี้สินอย่างเดียวกันในตลาดที่มีสภาพคล่อง
- ระดับ 2 ใช้ข้อมูลอื่นที่สามารถสังเกตได้ของสินทรัพย์หรือหนี้สิน ไม่ว่าจะเป็นข้อมูลทางตรงหรือทางอ้อม
- ระดับ 3 ใช้ข้อมูลที่ไม่สามารถสังเกตได้ เช่น ข้อมูลเกี่ยวกับกระแสเงินในอนาคตที่กิจการประมาณขึ้น

ทุกวันสิ้นรอบระยะเวลารายงาน บริษัทฯ และบริษัทย่อยจะประเมินความจำเป็นในการโอนรายการระหว่างลำดับชั้นของมูลค่ายุติธรรมสำหรับสินทรัพย์และหนี้สินที่ถืออยู่ ณ วันสิ้นรอบระยะเวลารายงานที่มีการวัดมูลค่ายุติธรรมแบบเกิดขึ้นประจำ

6. การใช้ดุลยพินิจและประมาณการทางบัญชีที่สำคัญ

ในการจัดทำงบการเงินตามมาตรฐานการบัญชีที่รับรองทั่วไป ฝ่ายบริหารจำเป็นต้องใช้ดุลยพินิจและการประมาณการในเรื่องที่มีความไม่แน่นอนเสมอ การใช้ดุลยพินิจและการประมาณการดังกล่าวนี้ส่งผลกระทบต่อจำนวนเงินที่แสดงในงบการเงินและต่อข้อมูลที่แสดงในหมายเหตุประกอบงบการเงิน ผลที่เกิดขึ้นจริงอาจแตกต่างไปจากจำนวนที่ประมาณการไว้ การใช้ดุลยพินิจและการประมาณการที่สำคัญมีดังนี้

สัญญาเช่า

ในการพิจารณาประเภทของสัญญาเช่าว่าเป็นสัญญาเช่าการเงินหรือสัญญาเช่าดำเนินงาน ฝ่ายบริหารได้ใช้ดุลยพินิจในการประเมินเงื่อนไขและรายละเอียดของสัญญาเพื่อพิจารณาว่าบริษัทฯ ได้โอนหรือรับโอนความเสี่ยงและผลประโยชน์ในสินทรัพย์ที่เช่าดังกล่าวแล้วหรือไม่

ค่าเผื่อหนี้สงสัยจะสูญของลูกหนี้

ในการประมาณค่าเผื่อหนี้สงสัยจะสูญของลูกหนี้ ฝ่ายบริหารได้ใช้ดุลยพินิจในการประมาณการผลขาดทุนที่คาดว่าจะเกิดขึ้นจากลูกหนี้แต่ละรายโดยพิจารณาจากประสบการณ์การเก็บเงินในอดีต อายุของหนี้ที่ค้างค้างและสถานะเศรษฐกิจที่เป็นอยู่ในขณะนั้น เป็นต้น

ที่ดิน อาคารและอุปกรณ์และค่าเสื่อมราคา

ในการคำนวณค่าเสื่อมราคาของอาคารและอุปกรณ์ ฝ่ายบริหารจำเป็นต้องทำการประมาณอายุการให้ประโยชน์และมูลค่าคงเหลือเมื่อเลิกใช้งานของอาคารและอุปกรณ์ และต้องทบทวนอายุการให้ประโยชน์และมูลค่าคงเหลือใหม่หากมีการเปลี่ยนแปลงเกิดขึ้น

นอกจากนี้ฝ่ายบริหารจำเป็นต้องสอบทานการค้ำของที่ดิน อาคารและอุปกรณ์ในแต่ละช่วงเวลาและบันทึกขาดทุนจากการค้ำค่าหากคาดว่ามูลค่าที่คาดว่าจะได้รับคืนต่ำกว่ามูลค่าตามบัญชีของสินทรัพย์นั้น ในการนี้ฝ่ายบริหารจำเป็นต้องใช้ดุลยพินิจที่เกี่ยวข้องกับการคาดการณ์รายได้และค่าใช้จ่ายในอนาคตซึ่งเกี่ยวข้องกับสินทรัพย์นั้น

ผลประโยชน์หลังออกจากงานของพนักงานตามโครงการผลประโยชน์และผลประโยชน์ระยะยาวอื่นของพนักงาน

หนี้สินตามโครงการผลประโยชน์หลังออกจากงานของพนักงานและผลประโยชน์ระยะยาวอื่นของพนักงานประมาณขึ้นตามหลักคณิตศาสตร์ประกันภัย ซึ่งต้องอาศัยข้อสมมติฐานต่างๆ ในการประมาณการนั้น เช่น อัตราคิดลด อัตราการขึ้นเงินเดือนในอนาคต อัตราภาวะ และอัตราการเปลี่ยนแปลงในจำนวนพนักงาน เป็นต้น

สินทรัพย์ภาษีเงินได้รอการตัดบัญชี

บริษัทฯ และบริษัทย่อย จะรับรู้สินทรัพย์ภาษีเงินได้รอการตัดบัญชีสำหรับผลแตกต่างชั่วคราวที่ใช้หักภาษีและขาดทุนทางภาษีที่ไม่ได้ใช้เมื่อมีความเป็นไปได้ค่อนข้างแน่ที่บริษัทฯ จะมีกำไรทางภาษีในอนาคตเพียงพอที่จะใช้ประโยชน์จากผลแตกต่างชั่วคราวและขาดทุนนั้น ในการนี้ฝ่ายบริหารจำเป็นต้องประมาณการว่าบริษัทฯ ควรรับรู้จำนวนสินทรัพย์ภาษีเงินได้รอการตัดบัญชีเป็นจำนวนเท่าใด โดยพิจารณาถึงจำนวนกำไรทางภาษีที่คาดว่าจะเกิดในอนาคตในแต่ละช่วงเวลา

7. รายการธุรกิจกับกิจการที่เกี่ยวข้องกัน

7.1 รายการธุรกิจกับบริษัทย่อยอันเนื่องมาจากการขายและเช่าที่ดิน อาคาร เครื่องจักรและเฟอร์นิเจอร์

ในปี 2531 บริษัทฯ ได้ดำเนินการปรับปรุงโครงสร้างองค์กรธุรกิจและโครงสร้างทางการเงินใหม่เพื่อปรับฐานทุนของบริษัทฯ ให้สอดคล้องกับมูลค่าในปัจจุบันของที่ดิน อาคาร และสินทรัพย์ถาวรอื่น อีกทั้งเอื้ออำนวยประโยชน์ในเชิงพาณิชย์ให้แก่บริษัทฯ ซึ่งรวมถึง

(ก) ขายที่ดิน อาคาร เครื่องจักรและเฟอร์นิเจอร์ทั้งหมดของบริษัทฯ ให้แก่บริษัทย่อยดังนี้

(หน่วย : ล้านบาท)

	ขายที่ดิน	ขายอาคาร เครื่องจักรและเฟอร์นิเจอร์	รวม
ราคาขาย	173	1,248	1,421
มูลค่าสุทธิตามบัญชี	(55)	(761)	(816)
กำไรขั้นต้น	118	487	605
ค่าธรรมเนียมในการโอนและค่าใช้จ่ายที่เกี่ยวข้อง	(4)	(22)	(26)
กำไรสุทธิ	114	465	579

ราคาขายนี้โดยสาระสำคัญกำหนดจากราคาซึ่งประเมินโดยผู้ตราอิสระเพื่อหามูลค่าปัจจุบันของสินทรัพย์ดังกล่าว

(ข) ขายที่ดิน อาคาร เครื่องจักรและเฟอร์นิเจอร์ (ดังกล่าวในข้อ (ก)) จากบริษัทย่อยเพื่อดำเนินธุรกิจโรงแรมต่อไป และเมื่อวันที่ 25 สิงหาคม 2557 บริษัทฯได้ต่ออายุสัญญาเช่าที่ดิน อาคาร เครื่องจักร และเฟอร์นิเจอร์กับบริษัทย่อย โดยมีกำหนดเวลา 1 ปี นับตั้งแต่วันที่ 20 ตุลาคม 2557 เป็นต้นมา โดยบริษัทฯ จะจ่ายค่าตอบแทนให้แก่บริษัทย่อยในอัตราคงที่เป็นจำนวนเงิน ปีละ 24 ล้านบาท สำหรับค่าเช่าที่ดินและอาคาร และ 24 ล้านบาท สำหรับค่าเช่าเครื่องจักรและเฟอร์นิเจอร์ โดยกำหนดจ่ายเมื่อทวงถาม เมื่อวันที่ 18 สิงหาคม 2558 บริษัทฯ ได้ต่ออายุสัญญาเช่าที่ดิน อาคาร เครื่องจักรและเฟอร์นิเจอร์ โดยมีกำหนดเวลา 1 ปี นับตั้งแต่วันที่ 20 ตุลาคม 2558 เป็นต้นไป โดยบริษัทฯจะจ่ายค่าตอบแทนในอัตราคงที่เป็นจำนวนเงินปีละ 24 ล้านบาทสำหรับค่าเช่าที่ดินและอาคาร และ 23 ล้านบาทสำหรับค่าเช่าเครื่องจักรและเฟอร์นิเจอร์โดยจ่ายเมื่อทวงถาม

ในระหว่างปี บริษัทฯ มีรายการธุรกิจที่สำคัญกับบริษัทย่อยซึ่งเกี่ยวข้องกับรายการตามที่ระบุในสัญญาดังกล่าวข้างต้น และเงินให้กู้ยืมระยะสั้น โดยสามารถสรุปได้ดังนี้

(หน่วย : ล้านบาท)

	งบการเงินเฉพาะกิจการ		นโยบายการกำหนดราคา
	2558	2557	
ค่าเช่าที่ดินและอาคาร	24	24	ตามที่ระบุในสัญญา
ค่าเช่าเครื่องจักรและเฟอร์นิเจอร์	24	25	ตามที่ระบุในสัญญา
ดอกเบี้ยจ่าย	19	19	คิดดอกเบี้ยในอัตราเงินกู้ยืมของธนาคารพาณิชย์ (MLR) ลบร้อยละ 1.25
ดอกเบี้ยรับ	35	37	คิดดอกเบี้ยในอัตราเงินกู้ยืมของธนาคารพาณิชย์ (MLR) ลบร้อยละ 1.25

ณ วันที่ 31 ธันวาคม 2558 และ 2557 ยอดคงค้างของรายการดังกล่าวข้างต้นได้แสดงแยกต่างหากในงบแสดงฐานะการเงินซึ่งมีรายละเอียดดังนี้

(หน่วย : บาท)

	งบการเงินเฉพาะกิจการ	
	2558	2557
ลูกหนี้อื่น - บริษัทย่อย (หมายเหตุ 9)		
บริษัท ไทย รอยัล ออคิด ริยัล เอช เทท จำกัด	133,459,467	98,180,615
เงินให้กู้ยืมระยะยาวแก่บริษัทย่อย		
บริษัท ไทย รอยัล ออคิด ริยัล เอช เทท จำกัด	630,711,200	660,821,000
เจ้าหนี้การค้า - บริษัทย่อย (หมายเหตุ 15)		
บริษัท ไทย รอยัล ออคิด ริยัล เอช เทท จำกัด	371,591,398	355,483,871
เจ้าหนี้อื่น - บริษัทย่อย (หมายเหตุ 15)		
บริษัท ไทย รอยัล ออคิด ริยัล เอช เทท จำกัด	89,561,743	70,307,795

เงินให้กู้ยืมแก่กิจการที่เกี่ยวข้องกัน

ในระหว่างปี 2555 บริษัทฯ ให้บริษัทย่อยกู้เงินเป็นจำนวน 720 ล้านบาท เพื่อให้บริษัทย่อยใช้ในการดำเนินงาน โดยเงินกู้ยืมดังกล่าวมีอัตราดอกเบี้ยเท่ากับอัตราเงินกู้ยืมของธนาคารพาณิชย์ (MLR) ลบร้อยละ 1.25 และไม่มีหลักทรัพย์ค้ำประกัน ผู้บริหารของบริษัทฯ มีความตั้งใจที่จะไม่เรียกชำระเงินกู้ยืมดังกล่าวจากบริษัทย่อยภายในระยะเวลา 12 เดือนข้างหน้า

ยอดคงค้างของเงินให้กู้ยืม ระหว่างบริษัทฯ และบริษัทที่เกี่ยวข้องกัน ณ วันที่ 31 ธันวาคม 2558 และ 2557 และการเคลื่อนไหวของเงินให้กู้ยืม ดังกล่าวมีรายละเอียดดังนี้

(หน่วย : บาท)

เงินให้กู้ยืม	ลักษณะความสัมพันธ์	งบการเงินเฉพาะกิจการ		
		ยอดคงเหลือ ณ วันที่ 31 ธันวาคม 2557	ลดลงระหว่างปี	ยอดคงเหลือ ณ วันที่ 31 ธันวาคม 2558
บริษัท ไทย รอยัล ออคิด ริยัล เอช เทท จำกัด	บริษัทย่อย	660,821,000	(30,109,800)	630,711,200
รวม		660,821,000	(30,109,800)	630,711,200

7.2 รายการธุรกิจกับกิจการที่เกี่ยวข้องกันอันเกี่ยวเนื่องกับสัญญาการดำเนินงาน

บริษัทฯ ได้ทำสัญญาการดำเนินงานฉบับหนึ่งกับสาขาในประเทศไทยของบริษัท เซอราตัน โอเวอร์ซีส์ แมนเนจเม้นท์ คอร์ปอเรชั่น สหรัฐอเมริกาซึ่งเป็นบริษัทที่เกี่ยวข้องกัน โดยบริษัทคู่สัญญาเป็นผู้ดำเนินงานโรงแรมของบริษัทฯ ในการนี้บริษัทฯผูกพันที่จะจ่ายค่าธรรมเนียมบริการต่างๆ ในอัตราระยะเวลาและตามวิธีการคำนวณดังที่กล่าวไว้ในสัญญา โดยมีผลตั้งแต่วันที่ 31 มกราคม 2528 ทั้งนี้ในปี 2549 คู่สัญญาได้ตกลงแก้ไขระยะเวลาของสัญญานี้ไปจนถึงวันที่ 31 ธันวาคม 2554 ในปี 2554 บริษัทฯได้มีการทำสัญญาการดำเนินงานใหม่ โดยมีผลตั้งแต่วันที่ 1 มกราคม 2555 และสัญญาดังกล่าวมีอายุ 10 ปี

โดยค่าธรรมเนียมการบริหารโรงแรมได้เป็นไปตามสัญญาการบริหารงานใหม่มีผลตั้งแต่วันที่ 1 มกราคม 2555

ในระหว่างปีรายการค้าที่สำคัญกับกิจการที่เกี่ยวข้องกันดังกล่าวมีดังต่อไปนี้

(หน่วย : ล้านบาท)

	งบการเงินรวมและงบการเงินเฉพาะกิจการ		
	2558	2557	นโยบายการกำหนดราคา
ค่าธรรมเนียมการบริหารโรงแรม			
การใช้เครื่องมือการค้าและค่าใช้จ่ายด้านการตลาด	56	37	ตามที่ระบุในสัญญา

ณ วันที่ 31 ธันวาคม 2558 และ 2557 ยอดคงค้างของรายการดังกล่าวและค่าใช้จ่ายเรียกเก็บได้แสดงแยกต่างหากในงบแสดงฐานะการเงินภายใต้รายการดังต่อไปนี้

(หน่วย : บาท)

	งบการเงินรวมและงบการเงินเฉพาะกิจการ	
	2558	2557
ลูกหนี้การค้า - กิจการที่เกี่ยวข้องกัน (หมายเหตุ 9)		
บริษัท เซอราตัน โอเวอร์ซีส์ แมนเนจเม้นท์ คอร์ปอเรชั่น สาขาประเทศไทย	-	53,500
บริษัท สตาร์วูด เอเชีย แปซิฟิก โฮเต็ล แอนด์ รีสอร์ท จำกัด	-	1,013,591
บริษัท สตาร์วูด โฮเต็ล แอนด์ รีสอร์ท เว็รลวาย จำกัด	1,309,332	816,626
	1,309,332	1,883,717
ลูกหนี้อื่น - กิจการที่เกี่ยวข้องกัน (หมายเหตุ 9)		
บริษัท สตาร์วูด เอเชีย แปซิฟิก โฮเต็ล แอนด์ รีสอร์ท จำกัด	-	296,949
บริษัท เซอราตัน โอเวอร์ซีส์ แมนเนจเม้นท์ คอร์ปอเรชั่น สาขาประเทศไทย	76,979	49,930
	76,979	346,879
ค่าใช้จ่ายจ่ายล่วงหน้า - กิจการที่เกี่ยวข้องกัน		
บริษัท สตาร์วูด โฮเต็ล แอนด์ รีสอร์ท เว็รลวาย จำกัด	1,227,960	1,090,775
	1,227,960	1,090,775
ค่าธรรมเนียมการจัดการค้างจ่าย - กิจการที่เกี่ยวข้องกัน (หมายเหตุ 15)		
บริษัท เซอราตัน โอเวอร์ซีส์ แมนเนจเม้นท์ คอร์ปอเรชั่น สาขาประเทศไทย	3,827,613	606,271
บริษัท สตาร์วูด เอเชีย แปซิฟิก โฮเต็ล แอนด์ รีสอร์ท จำกัด	1,419,494	1,280,588
บริษัท สตาร์วูด โฮเต็ล แอนด์ รีสอร์ท เว็รลวาย จำกัด	1,678,914	1,424,199
	6,926,021	3,311,058
ค่าใช้จ่ายค้างจ่าย - กิจการที่เกี่ยวข้องกัน (หมายเหตุ 15)		
บริษัท สตาร์วูด เอเชีย แปซิฟิก โฮเต็ล แอนด์ รีสอร์ท จำกัด	29,003	52,640
บริษัท สตาร์วูด โฮเต็ล แอนด์ รีสอร์ท เว็รลวาย จำกัด	4,764,099	4,997,301
	4,793,102	5,049,941

7.3 รายการธุรกิจกับกิจการที่เกี่ยวข้องกันอันเนื่องจากการขายและให้บริการ

ในระหว่างปี บริษัทฯ มีรายการธุรกิจกับกิจการที่เกี่ยวข้องกันอีกแห่งหนึ่ง (บริษัท การบินไทย อินเตอร์เนชั่นแนล จำกัด (มหาชน) ซึ่งเป็นผู้ถือหุ้นของบริษัทฯ) ซึ่งเกี่ยวข้องกับกรขายและให้บริการประมาณ 1.1 ล้านบาท (2557: ประมาณ 1.1 ล้านบาท) รายการดังกล่าวเป็นไปตามราคาตลาด ยอดคงค้างของลูกหนี้รายนี้ ณ วันที่ 31 ธันวาคม 2558 มีเป็นจำนวนประมาณ 0.1 ล้านบาท (2557: ประมาณ 0.1 ล้านบาท) ซึ่งได้แสดงอยู่ในหมายเหตุ 9

7.4 รายการธุรกิจกับสถาบันการเงินที่เกี่ยวข้องกันอันเนื่องจากการฝากเงิน

บริษัทฯ และบริษัทย่อยแห่งหนึ่งมีเงินฝากในรูปตัวสัญญาใช้เงินกับธนาคารธนชาติ จำกัด (มหาชน) ซึ่งเป็นสถาบันการเงินที่เกี่ยวข้องกันจากการถือหุ้นทางอ้อม

ในระหว่างปี รายการค้าที่สำคัญกับบริษัทที่เกี่ยวข้องกันดังกล่าว มีดังต่อไปนี้

(หน่วย: บาท)

	งบการเงินรวม		งบการเงินเฉพาะกิจการ		นโยบายการกำหนดราคา
	2558	2557	2558	2557	
ดอกเบี้ยรับ	1,174,441	483,952	811,109	-	ตามอัตราตลาด

ยอดคงค้างของรายการดังกล่าวมีรายละเอียดดังต่อไปนี้

(หน่วย: บาท)

	งบการเงินรวม		งบการเงินเฉพาะกิจการ	
	2558	2557	2558	2557
ดอกเบี้ยค้างรับ				
ธนาคารธนชาติ จำกัด (มหาชน)	423,119	124,233	339,863	-
เงินฝากประจำธนาคารที่มีกำหนดจ่ายคืนเกินกว่า 3 เดือน				
ธนาคารธนชาติ จำกัด (มหาชน)	159,000,000	19,000,000	140,000,000	-

7.5 รายการธุรกิจกับกิจการที่เกี่ยวข้องกันอันเนื่องจากการกู้ยืมเงิน

ในระหว่าง 2557 บริษัทฯ ได้กู้ยืมเงินระยะสั้นจากบริษัท เอ็ม บี เค โฮเต็ล แอนด์ รีสอร์ท จำกัด ซึ่งเป็นผู้ถือหุ้นของบริษัทฯ เงินกู้ดังกล่าวอยู่ในรูปตัวสัญญาใช้เงินซึ่งไม่มีหลักทรัพย์ค้ำประกันเป็นจำนวน 50 ล้านบาท โดยมีอัตราดอกเบี้ยคงที่ร้อยละ 3.7 ต่อปี และครบกำหนดชำระคืนภายใน 3 เดือน

ในระหว่างปี รายการเกี่ยวเนื่องกับรายการกู้ยืมเงินกับบริษัทที่เกี่ยวข้องกันดังกล่าวมีดังต่อไปนี้

(หน่วย : บาท)

	งบการเงินรวม		งบการเงินเฉพาะกิจการ		นโยบายการกำหนดราคา
	2558	2557	2558	2557	
ดอกเบี้ยจ่าย	278,767	1,094,795	278,767	1,094,795	ตามที่ระบุในสัญญา

ณ วันที่ 31 ธันวาคม 2558 และ 2557 ยอดคงค้างระหว่างบริษัทฯ และบริษัทที่เกี่ยวข้องกันมีรายละเอียดดังต่อไปนี้

(หน่วย : บาท)

	งบการเงินรวมและงบการเงินเฉพาะกิจการ	
	2558	2557
ดอกเบี้ยค้างจ่าย		
บริษัท เอ็ม บี เค โฮเต็ล แอนด์ รีสอร์ท จำกัด	-	93,767
เงินกู้ยืมระยะสั้นจากกิจการที่เกี่ยวข้องกัน		
บริษัท เอ็ม บี เค โฮเต็ล แอนด์ รีสอร์ท จำกัด	-	50,000,000

ในระหว่างปี บริษัทฯ ได้ชำระคืนเงินกู้ยืมระยะสั้นจำนวน 50 ล้านบาทแล้วทั้งจำนวน

7.6 ค่าตอบแทนกรรมการและผู้บริหาร

ในระหว่างปีสิ้นสุดวันที่ 31 ธันวาคม 2558 และ 2557 บริษัทฯ และบริษัทย่อยมีค่าใช้จ่ายผลประโยชน์พนักงานที่ให้แก่กรรมการและผู้บริหาร ดังต่อไปนี้

(หน่วย : บาท)

	งบการเงินรวมและงบการเงินเฉพาะกิจการ	
	2558	2557
ผลประโยชน์ระยะสั้น	41,277,296	33,891,443
ผลประโยชน์หลังออกจากงาน	353,108	197,974
ผลประโยชน์ระยะยาวอื่น	2,751	2,661
รวม	41,633,155	34,092,078

8. เงินสดและรายการเทียบเท่าเงินสด

(หน่วย : บาท)

	งบการเงินรวม		งบการเงินเฉพาะกิจการ	
	2558	2557	2558	2557
เงินสด	4,182,398	4,660,541	4,182,398	4,660,541
เงินฝากธนาคาร	34,671,628	25,216,606	33,360,318	23,955,480
รวม	38,854,026	29,877,147	37,542,716	28,616,021

ณ วันที่ 31 ธันวาคม 2558 เงินฝากออมทรัพย์มีอัตราดอกเบี้ยร้อยละ 0.38 ต่อปี (2557: ร้อยละ 0.38 ต่อปี)

9. ลูกหนี้การค้าและลูกหนี้อื่น

(หน่วย : บาท)

	งบการเงินรวม		งบการเงินเฉพาะกิจการ	
	2558	2557	2558	2557
ลูกหนี้การค้า - กิจการที่เกี่ยวข้องกัน				
อายุหนี้คงค้างนับจากวันที่ถึงกำหนดชำระ				
ยังไม่ถึงกำหนดชำระ	1,281,957	1,885,327	1,281,957	1,885,327
ค้างชำระ				
ไม่เกิน 90 วัน	168,085	92,690	168,085	92,690
รวมลูกหนี้การค้า - กิจการที่เกี่ยวข้องกัน	1,450,042	1,978,017	1,450,042	1,978,017
ลูกหนี้การค้า - กิจการที่ไม่เกี่ยวข้องกัน				
อายุหนี้คงค้างนับจากวันที่ถึงกำหนดชำระ				
ยังไม่ถึงกำหนดชำระ	32,157,784	36,497,394	32,157,784	36,497,394
ค้างชำระ				
ไม่เกิน 90 วัน	3,018,314	5,200,022	3,018,314	5,200,022
90 - 120 วัน	44,100	60,250	44,100	60,250
มากกว่า 120 วัน	4,060	592,000	4,060	592,000
รวม	35,224,258	42,349,666	35,224,258	42,349,666
หัก : ค่าเผื่อหนี้สงสัยจะสูญ	(74,520)	(902,770)	(74,520)	(902,770)
รวมลูกหนี้การค้า - กิจการที่ไม่เกี่ยวข้องกัน, สุทธิ	35,149,738	41,446,896	35,149,738	41,446,896
รวมลูกหนี้การค้า - สุทธิ	36,599,780	43,424,913	36,599,780	43,424,913
ลูกหนี้อื่น				
ลูกหนี้อื่น - บริษัทย่อย	-	-	133,459,467	98,180,615
ลูกหนี้อื่น - กิจการที่เกี่ยวข้องกัน	76,979	346,879	76,979	346,879
รวมลูกหนี้อื่น	76,979	346,879	133,536,446	98,527,494
รวมลูกหนี้การค้าและลูกหนี้อื่น - สุทธิ	36,676,759	43,771,792	170,136,226	141,952,407

บริษัทฯ ได้ตั้งค่าเผื่อหนี้สงสัยจะสูญสำหรับลูกหนี้การค้าซึ่งส่วนใหญ่ค้างชำระเป็นเวลานาน

10. เงินลงทุนในบริษัทย่อย

เงินลงทุนในบริษัทย่อยตามที่แสดงอยู่ในงบการเงินเฉพาะกิจการ มีรายละเอียดดังต่อไปนี้

ชื่อบริษัท	ประเภทกิจการ	ทุนเรียกชำระแล้ว		สัดส่วนเงินลงทุน		วิธีราคาทุน	
		2558	2557	2558	2557	2558	2557
บริษัท ไทย รอยด์ ออคิด เรียด เอกเทท จำกัด บริษัท เซอร่าตัน รอยด์ออคิต จำกัด	ให้เช่าทรัพย์สิน บริษัทลงทุน	100,000,000 10,000,000	100,000,000 10,000,000	ร้อยละ 99.99	ร้อยละ 99.99	99,993,000 5,100,000	99,993,000 5,100,000
						105,093,000	105,093,000

(หน่วย : บาท)

11. ที่ดิน อาคารและอุปกรณ์

งบการเงินรวม - สกัดจากการตัดกำไรจากการจำหน่ายสินทรัพย์ถาวรแก่บริษัทย่อยออก

รายการ	ที่ดินและ สิ่งปรับปรุง ที่ดิน	อาคาร	สิ่งปรับปรุง โรงแรม	เครื่องจักร และ เครื่องตัด ไฟฟ้า	เครื่องตัดและ ตัดตงและ อุปกรณ์	ยานพาหนะ	งานระหว่าง ก่อสร้าง	เครื่องใช้ในการดำเนินงาน			รวม	รวมที่ดิน อาคาร อุปกรณ์และ เครื่องใช้ การดำเนินงาน	
								รวม	ที่ดิน เครื่องแก้ว และ เครื่องเงิน	เครื่องใช้ ในครัว			เครื่องแบบ
31 ธันวาคม 2556	54,800,000	382,001,215	860,264,422	852,184,435	659,396,499	12,262,327	2,041,248	2,822,950,146	17,952,169	4,419,683	2,705,624	25,077,476	2,848,027,622
ซื้อเพิ่ม	-	-	800,000	545,175	6,158,693	-	17,577,872	25,081,740	171,213	-	-	171,213	25,252,953
จำหน่าย	-	-	-	(6,186,197)	(8,602,564)	-	(18,633,109)	(14,788,761)	-	-	-	-	(14,788,761)
โอนเข้า (ออก)	-	-	533,934	10,416,625	7,682,550	-	-	-	-	-	-	-	-
31 ธันวาคม 2557	54,800,000	382,001,215	861,598,356	856,960,038	664,635,178	12,262,327	986,011	2,833,243,125	18,123,382	4,419,683	2,705,624	25,248,689	2,858,491,814
ซื้อเพิ่ม	-	-	713,325	1,897,035	6,479,983	2,824,907	10,961,198	22,876,448	-	-	-	-	22,876,448
จำหน่าย	-	-	(3,130,389)	(1,044,073)	(15,249,286)	-	-	(19,423,748)	(898,605)	-	-	(898,605)	(20,322,353)
โอนเข้า (ออก)	-	-	1,687,867	650,000	5,827,212	-	(8,165,079)	-	-	-	-	-	-
31 ธันวาคม 2558	54,800,000	382,001,215	860,869,159	858,463,000	661,693,087	15,087,234	3,782,130	2,836,695,825	17,224,777	4,419,683	2,705,624	24,350,084	2,861,045,909
ค่าเสื่อมราคาสะสม	-	-	762,380,261	418,552,099	513,655,435	12,262,327	-	1,964,231,114	-	-	-	-	1,964,231,114
31 ธันวาคม 2556	-	257,380,992	84,970,980	50,803,280	46,579,590	-	-	192,068,880	-	-	-	-	192,068,880
ค่าเสื่อมราคาสำหรับปี	-	9,715,030	-	(6,186,196)	(8,020,231)	-	-	(14,206,427)	-	-	-	-	(14,206,427)
ค่าเสื่อมราคาสะสมส่วนที่จำหน่าย	-	-	-	-	-	-	-	-	-	-	-	-	-
31 ธันวาคม 2557	-	267,096,022	847,351,241	463,169,183	552,214,794	12,262,327	-	2,142,093,567	-	-	-	-	2,142,093,567
ค่าเสื่อมราคาสำหรับปี	-	9,715,030	9,459,642	50,954,938	27,183,919	186,266	-	97,499,795	-	-	-	-	97,499,795
ค่าเสื่อมราคาสะสมส่วนที่จำหน่าย	-	-	(3,130,389)	(1,044,073)	(15,096,315)	-	-	(19,270,777)	-	-	-	-	(19,270,777)
31 ธันวาคม 2558	-	276,811,052	853,680,494	513,080,048	564,302,398	12,448,593	-	2,220,322,585	-	-	-	-	2,220,322,585
มูลค่าสุทธิตามบัญชี	54,800,000	114,905,193	14,247,115	393,790,855	112,420,384	-	986,011	691,149,558	18,123,382	4,419,683	2,705,624	25,248,689	716,398,247
31 ธันวาคม 2557	54,800,000	105,190,163	7,188,665	345,382,952	97,390,689	2,638,641	3,782,130	616,373,240	17,224,777	4,419,683	2,705,624	24,350,084	640,733,324

ค่าเสื่อมราคาที่อยู่ในส่วนของกำไรขาดทุนสุทธิ

2557	192,068,880
2558	97,499,795

งบการเงินเฉพาะกิจการ

(หน่วย : บาท)

	สิ่งปรับปรุง โรงแรม	เครื่องจักร และ เครื่องตัด ไฟฟ้า	เครื่องตกแต่ง ตัดแต่งและ อุปกรณ์	ยานพาหนะ	งานระหว่าง ก่อสร้าง	รวม	เครื่องใช้ในการดำเนินงาน			รวมที่ดิน อาคาร อุปกรณ์และ เครื่องใช้ใน การดำเนินงาน
							สิน เครื่องแก้ว และ เครื่องเงิน	เครื่องใช้ ในครัว	เครื่องแบบ	
รายการ										
31 ธันวาคม 2556	805,617,947	752,319,120	567,237,867	12,262,327	2,041,248	2,139,478,509	17,952,169	4,419,683	2,705,624	25,077,476
ข้อเพิ่ม	800,000	545,175	6,158,693	-	17,577,872	25,081,740	171,213	-	-	171,213
จำหน่าย	-	-	(8,291,300)	-	-	(8,291,300)	-	-	-	-
โอนเข้า (ออก)	533,934	10,416,625	7,682,550	-	(18,633,109)	-	-	-	-	-
31 ธันวาคม 2557	806,951,881	763,280,920	572,787,810	12,262,327	986,011	2,156,268,949	18,123,382	4,419,683	2,705,624	25,248,689
ข้อเพิ่ม	713,325	1,897,035	6,479,983	2,824,907	10,961,198	22,876,448	-	-	-	22,876,448
จำหน่าย	(3,130,389)	-	(12,469,556)	-	-	(15,599,945)	(898,605)	-	-	(16,498,550)
โอนเข้า (ออก)	1,687,867	650,000	5,827,212	-	(8,165,079)	-	-	-	-	-
31 ธันวาคม 2558	806,222,684	765,827,955	572,625,449	15,087,234	3,782,130	2,163,545,452	17,224,777	4,419,683	2,705,624	24,350,084
ค่าเสื่อมราคาสะสม										
31 ธันวาคม 2556	707,733,787	319,076,579	421,496,802	12,262,327	-	1,460,569,495	-	-	-	-
ค่าเสื่อมราคาสำหรับปี	84,970,979	50,413,485	46,579,590	-	-	181,964,054	-	-	-	181,964,054
ค่าเสื่อมราคาสำหรับส่วนที่จำหน่าย	-	-	(7,708,966)	-	-	(7,708,966)	-	-	-	(7,708,966)
31 ธันวาคม 2557	792,704,766	369,490,064	460,367,426	12,262,327	-	1,634,824,583	-	-	-	1,634,824,583
ค่าเสื่อมราคาสำหรับปี	9,459,642	50,954,938	27,183,919	186,266	-	87,784,765	-	-	-	87,784,765
ค่าเสื่อมราคาสำหรับส่วนที่จำหน่าย	(3,130,389)	-	(12,316,585)	-	-	(15,446,974)	-	-	-	(15,446,974)
31 ธันวาคม 2558	799,034,019	420,445,002	475,234,760	12,448,593	-	1,707,162,374	-	-	-	1,707,162,374
มูลค่าสุทธิตามบัญชี										
31 ธันวาคม 2557	14,247,115	393,790,856	112,420,384	-	986,011	521,444,366	18,123,382	4,419,683	2,705,624	25,248,689
31 ธันวาคม 2558	7,188,665	345,382,953	97,390,689	2,638,641	3,782,130	456,383,078	17,224,777	4,419,683	2,705,624	24,350,084

ค่าเสื่อมราคาที่อยู่ในส่วนของกำไรหรือขาดทุนสำหรับปี

2557

181,964,054

2558

87,784,765

ณ วันที่ 31 ธันวาคม 2558 บริษัทฯและบริษัทย่อยมีทรัพย์สินที่เป็นสิ่งปรับปรุงโรงแรม เครื่องจักร และเครื่องตัดตัดไฟฟ้า เครื่องตกแต่งและอุปกรณ์ และยานพาหนะจำนวนหนึ่งซึ่งตั้งค่างานที่เสื่อมราคาตามเดแล้วแต่ยังใช้งานอยู่ มูลค่าตามบัญชีก่อนหักค่าเสื่อมราคาสะสมของสินทรัพย์ดังกล่าวมีจำนวนประมาณ 1,383 ล้านบาท (2557: 1,094 ล้านบาท) (เฉพาะของบริษัทยาจำนวนประมาณ 1,147 ล้านบาท (2557: 854 ล้านบาท))

สินทรัพย์ซึ่งได้มาภายใต้สัญญาเช่าการเงิน

ในปี 2557 บริษัทฯซื้ออุปกรณ์ภายใต้สัญญาเช่าการเงินจำนวน 2.7 ล้านบาท ณ วันที่ 31 ธันวาคม 2558 บริษัทฯ มียอดคงเหลือของอุปกรณ์ซึ่งได้มาภายใต้สัญญาเช่าการเงินโดยมีมูลค่าสุทธิตามบัญชีเป็นจำนวนเงินประมาณ 1.5 ล้านบาท

12. สินทรัพย์ไม่มีตัวตน

สินทรัพย์ไม่มีตัวตนที่เป็นคอมพิวเตอร์ซอฟต์แวร์มีรายละเอียดดังนี้

(หน่วย : บาท)

	งบการเงินรวมและงบการเงินเฉพาะกิจการ	
	2558	2557
ราคาทุน		
ยอดคงเหลือต้นปี	31,726,695	31,135,742
ซื้อเพิ่ม	50,930	590,953
ยอดคงเหลือสิ้นปี	31,777,625	31,726,695
หัก: ค่าตัดจำหน่ายสะสม	(22,877,469)	(20,623,388)
มูลค่าสุทธิตามบัญชี	8,900,156	11,103,307
ค่าตัดจำหน่ายที่รวมอยู่ในส่วนของกำไรหรือขาดทุนสำหรับปี	2,254,081	2,331,341

13. ภาษีเงินได้

ค่าใช้จ่ายภาษีเงินได้สำหรับปีสิ้นสุดวันที่ 31 ธันวาคม 2558 และ 2557 สรุปได้ดังนี้

(หน่วย : บาท)

	งบการเงินรวม		งบการเงินเฉพาะกิจการ	
	2558	2557	2558	2557
ภาษีเงินได้ปัจจุบัน:		(ปรับปรุงใหม่)		(ปรับปรุงใหม่)
ภาษีเงินได้นิติบุคคลสำหรับปี	2,067,334	1,691,264	-	-
ภาษีเงินได้รอการตัดบัญชี:				
ภาษีเงินได้รอตัดบัญชีใช้ไป	17,286,609	-	17,286,693	-
ภาษีเงินได้รอการตัดบัญชีจากการเกิดผลแตกต่างชั่วคราวและการกลับรายการผลแตกต่างชั่วคราว	2,032,176	35,225,631	2,032,176	35,225,631
ภาษีเงินได้ที่แสดงอยู่ในงบกำไรขาดทุนเบ็ดเสร็จ	21,386,119	36,916,895	19,318,869	35,225,631

จำนวนภาษีเงินได้ที่เกี่ยวข้องกับส่วนประกอบแต่ละส่วนของกำไรขาดทุนเบ็ดเสร็จอื่นสำหรับปีสิ้นสุดวันที่ 31 ธันวาคม 2558 และ 2557 สรุปได้ดังนี้

(หน่วย : บาท)

	งบการเงินรวมและงบการเงินเฉพาะกิจการ	
	2558	2557
ภาษีเงินได้รอตัดบัญชีจากผลขาดทุนจากการประมาณตามหลักคณิตศาสตร์	-	1,471,744
	-	1,471,744

รายการกระทบยอดจำนวนเงินระหว่างค่าใช้จ่ายภาษีเงินได้กับผลคูณของกำไรทางบัญชีกับอัตรากำไรที่ใช้สำหรับปีสิ้นสุดวันที่ 31 ธันวาคม 2558 และ 2557 สามารถแสดงได้ดังนี้

(หน่วย : บาท)

	งบการเงินรวม		งบการเงินเฉพาะกิจการ	
	2558	2557	2558	2557
		(ปรับปรุงใหม่)		(ปรับปรุงใหม่)
กำไร(ขาดทุน)ทางบัญชีก่อนภาษีเงินได้นิติบุคคล	104,646,268	(101,317,046)	82,310,019	(121,773,365)
อัตรากำไรเงินได้นิติบุคคล	20%	20%	20%	20%
กำไร(ขาดทุน)ทางบัญชีก่อนภาษีเงินได้นิติบุคคลคูณอัตรากำไร	20,929,254	(20,263,409)	16,462,004	(24,354,673)
ตัดจำหน่ายสินทรัพย์ภาษีเงินได้รอดตัดบัญชี	2,032,176	59,380,148	2,032,176	59,380,148
ผลกระทบทางภาษีสำหรับ:				
ค่าใช้จ่ายต้องห้าม	824,689	200,156	824,689	200,156
อื่น ๆ	(2,400,000)	(2,400,000)	-	-
รวม	(1,575,311)	(2,199,844)	824,689	200,156
ภาษีเงินได้ที่แสดงอยู่ในงบกำไรขาดทุนเบ็ดเสร็จ	21,386,119	36,916,895	19,318,869	35,225,631

ส่วนประกอบของสินทรัพย์ภาษีเงินได้รอดการตัดบัญชีประกอบด้วยรายการดังต่อไปนี้

(หน่วย : บาท)

	งบแสดงฐานะการเงิน	
	งบการเงินรวมและงบการเงินเฉพาะกิจการ	
	2558	2557
สินทรัพย์ภาษีเงินได้รอดการตัดบัญชี		
ค่าเพื่อหนี้สงสัยจะสูญ	15,312	217,841
สำรองเงินชดเชยให้ออกจากงาน	471,834	433,141
สำรองผลประโยชน์ระยะยาวของพนักงาน	9,707,237	8,954,559
ขาดทุนทางภาษีที่ยังไม่ได้ใช้	69,108,241	89,015,953
รวม	79,302,624	98,621,494

14. เงินกู้ยืมระยะสั้นจากสถาบันการเงิน

(หน่วย : บาท)

	อัตราดอกเบี้ย (ร้อยละต่อปี)	งบการเงินรวมและงบการเงินเฉพาะกิจการ	
		2558	2557
เงินกู้ยืมระยะสั้นจากสถาบันการเงิน	3.8%	-	17,000,000
รวม		-	17,000,000

ณ วันที่ 31 ธันวาคม 2557 บริษัทฯ มีเงินกู้ยืมระยะสั้นจากธนาคารในประเทศแห่งหนึ่งในรูปตัวสัญญาใช้เงินซึ่งไม่มีหลักทรัพย์ค้ำประกัน เป็นจำนวน 17 ล้านบาท โดยมีอัตราดอกเบี้ยคงที่ต่อปี บริษัทฯ ได้จ่ายชำระคืนเงินกู้ยืมระยะสั้นดังกล่าวแล้วทั้งจำนวนในระหว่างปี 2558

15. เจ้าหนี้การค้าและเจ้าหนี้อื่น

(หน่วย : บาท)

	งบการเงินรวม		งบการเงินเฉพาะกิจการ	
	2558	2557	2558	2557
เจ้าหนี้การค้า - บริษัทย่อย	-	-	371,591,398	355,483,871
เจ้าหนี้การค้า - กิจการที่ไม่เกี่ยวข้องกัน	26,106,636	26,177,596	26,106,636	26,177,596
เจ้าหนี้อื่น - บริษัทย่อย	-	-	89,561,743	70,307,795
เงินรับล่วงหน้าจากลูกค้า	46,447,672	29,852,742	46,447,672	29,852,742
ค่าใช้จ่ายค้างจ่าย - กิจการที่เกี่ยวข้องกัน	11,719,123	8,360,999	11,719,123	8,360,999
ค่าใช้จ่ายค้างจ่าย - กิจการที่ไม่เกี่ยวข้องกัน	45,311,905	32,693,622	45,225,418	32,613,122
รวมเจ้าหนี้การค้าและเจ้าหนี้อื่น	129,585,336	97,084,959	590,651,990	522,796,125

16. สำรองผลประโยชน์ระยะยาวของพนักงาน

จำนวนเงินสำรองผลประโยชน์ระยะยาวของพนักงานซึ่งเป็นเงินชดเชยพนักงานเมื่อออกจากงานและผลประโยชน์ระยะยาวอื่นแสดงได้ดังนี้
(หน่วย : บาท)

	งบการเงินรวมและงบการเงินเฉพาะกิจการ	
	2558	2557
สำรองผลประโยชน์ตามโครงการผลประโยชน์หลังออกจากงานต้นปี	37,364,780	29,235,949
ส่วนที่รับรู้ในกำไรหรือขาดทุน:		
ต้นทุนบริการในปัจจุบัน	3,498,430	2,619,233
ต้นทุนดอกเบี้ย	1,181,807	1,085,699
ส่วนที่รับรู้ในกำไรหรือขาดทุนเบ็ดเสร็จอื่น:		
(กำไร)ขาดทุนจากการประมาณการตามหลักคณิตศาสตร์ประกันภัย		
ส่วนที่เกิดจากการเปลี่ยนแปลงข้อสมมติด้านประชากรศาสตร์	-	742,221
ส่วนที่เกิดจากการเปลี่ยนแปลงข้อสมมติทางการเงิน	-	(859,444)
ส่วนที่เกิดจากการปรับปรุงจากประสบการณ์	-	7,475,942
ผลประโยชน์ที่จ่ายในระหว่างปี	(835,580)	(2,934,820)
ภาวะผูกพันตามโครงการผลประโยชน์หลังออกจากงานปลายปี	41,209,437	37,364,780
สำรองผลประโยชน์ระยะยาวอื่นของพนักงานต้นปี	7,408,017	-
ส่วนที่รับรู้ในกำไรหรือขาดทุน:		
ต้นทุนบริการในปัจจุบัน	518,149	483,841
ต้นทุนดอกเบี้ย	210,582	214,700
ต้นทุนบริการในอดีต	-	7,804,476
ผลประโยชน์ที่จ่ายในระหว่างปี	(810,000)	(1,095,000)
สำรองผลประโยชน์ระยะยาวอื่นของพนักงานปลายปี	7,326,748	7,408,017
รวมสำรองผลประโยชน์ระยะยาวของพนักงานปลายปี	48,536,185	44,772,797

ค่าใช้จ่ายเกี่ยวกับผลประโยชน์ระยะยาวของพนักงานซึ่งเป็นเงินชดเชยพนักงานเมื่อออกจากงานและผลประโยชน์ระยะยาวอื่นรวมอยู่ในส่วนของกำไรหรือขาดทุนแสดงได้ดังนี้

	งบการเงินรวมและงบการเงินเฉพาะกิจการ	
	2558	2557
		(ปรับปรุงใหม่)
ต้นทุนขาย	3,062,017	7,598,227
ค่าใช้จ่ายในการขายและการบริหาร	2,346,951	4,609,722
รวมค่าใช้จ่ายที่รับรู้ในส่วนของกำไรหรือขาดทุน	5,408,968	12,207,949

บริษัทฯ คาดว่าจะจ่ายชำระผลประโยชน์ระยะยาวของพนักงานภายใน 1 ปีข้างหน้า เป็นจำนวนประมาณ 0.9 ล้านบาท (2557: จำนวน 0.8 ล้านบาท)

ณ วันที่ 31 ธันวาคม 2558 ระยะเวลาเฉลี่ยถ่วงน้ำหนักในการจ่ายชำระผลประโยชน์ระยะยาวของพนักงานของบริษัทฯ ประมาณ 13 ปี (31 ธันวาคม 2557: 13 ปี)

สมมติฐานที่สำคัญในการประมาณการตามหลักคณิตศาสตร์ประกันภัย ณ วันประเมินสรุปได้ดังนี้

	งบการเงินรวมและงบการเงินเฉพาะกิจการ	
	2558	2557
	(ร้อยละต่อปี)	(ร้อยละต่อปี)
อัตราคิดลด	3.2	3.2
อัตราการขึ้นเงินเดือนในอนาคต	4.0, 5.0	4.0, 5.0
อัตราการเปลี่ยนแปลงในจำนวนพนักงาน	0, 4, 12, 25	0, 4, 12, 25

ผลกระทบของการเปลี่ยนแปลงสมมติฐานที่สำคัญต่อมูลค่าปัจจุบันของภาระผูกพันผลประโยชน์ระยะยาวของพนักงาน ณ วันที่ 31 ธันวาคม 2558 สรุปได้ดังนี้

(หน่วย : บาท)

	การเปลี่ยนแปลง (ร้อยละ)	งบการเงินรวมและงบการเงินเฉพาะกิจการ	
		เพิ่มขึ้น (ล้านบาท)	ลดลง (ล้านบาท)
ผลประโยชน์ตามโครงการผลประโยชน์ หลังออกจากงาน:			
อัตราคิดลด	±1%	(3.3)	3.8
อัตราการขึ้นเงินเดือน	±1%	3.6	(3.1)
อัตราการเปลี่ยนแปลงในจำนวนพนักงาน	20% ของสมมติฐานพื้นฐาน	(1.9)	2.1
ผลประโยชน์ระยะยาวอื่น:			
อัตราคิดลด	±1%	(0.3)	0.4
อัตราการเปลี่ยนแปลงในจำนวนพนักงาน	20% ของสมมติฐานพื้นฐาน	(0.4)	0.5

17. สำรองตามกฎหมาย

ภายใต้บทบัญญัติของมาตรา 116 แห่งพระราชบัญญัติบริษัทมหาชนจำกัด พ.ศ. 2535 บริษัทฯ จะต้องจัดสรรกำไรสุทธิประจำปีส่วนหนึ่งไว้เป็นทุนสำรองตามกฎหมายไม่น้อยกว่าร้อยละ 5 ของกำไรสุทธิประจำปีหักด้วยยอดขาดทุนสะสมยกมา (ถ้ามี) จนกว่าทุนสำรองนี้จะมีจำนวนไม่น้อยกว่าร้อยละ 10 ของทุนจดทะเบียน สำรองตามกฎหมายดังกล่าวไม่สามารถนำไปจ่ายเงินปันผลได้ ในปัจจุบัน บริษัทฯ ได้จัดสำรองตามกฎหมายได้ครบถ้วนแล้ว

18. ค่าใช้จ่ายตามลักษณะ

รายการค่าใช้จ่ายแบ่งตามลักษณะประกอบด้วยรายการค่าใช้จ่ายที่สำคัญดังต่อไปนี้

(หน่วย : บาท)

	งบการเงินรวม		งบการเงินเฉพาะกิจการ	
	2558	2557	2558	2557
เงินเดือนและค่าแรงและผลประโยชน์อื่นของพนักงาน	244,057,080	227,939,850	244,057,080	227,939,850
ค่าเสื่อมราคาและค่าตัดจำหน่าย	99,753,876	194,400,221	90,038,846	184,295,395
ค่าเช่าจ่าย	19,334,007	18,413,340	67,135,082	67,214,415
ค่าธรรมเนียมการบริหารโรงแรม การใช้เครื่องหมายความการค้า และค่าใช้จ่ายด้านการตลาด	56,021,834	37,246,453	56,021,834	37,246,453

19. กำไร (ขาดทุน) ต่อหุ้น

กำไร (ขาดทุน) ต่อหุ้นขั้นพื้นฐานคำนวณโดยหารกำไร (ขาดทุน) สำหรับปีที่เป็นผู้ถือหุ้นของบริษัทฯ (ไม่รวมกำไรขาดทุนเบ็ดเสร็จอื่น) ด้วยจำนวนถัวเฉลี่ยถ่วงน้ำหนักของหุ้นสามัญที่ออกอยู่ในระหว่างปี

20. เงินปันผล

(หน่วย: บาท)

	อนุมัติโดย	เงินปันผลจ่าย (ล้านบาท)	เงินปันผลจ่ายต่อหุ้น (บาท)	วันที่จ่ายเงินปันผล
ปี 2557				
เงินปันผลจากผลการดำเนินงานปี 2556	ที่ประชุมสามัญประจำปี ผู้ถือหุ้น วันที่ 24 เมษายน 2557	56.2	0.60	23 พฤษภาคม 2557
เงินปันผลจากการดำเนินงานปี 2556 ซึ่งจ่ายในปี 2557		56.2		
ไม่มีการประกาศจ่ายเงินปันผลในปี 2558				

21. ข้อมูลทางการเงินจำแนกตามส่วนงาน

บริษัทฯ และบริษัทย่อยดำเนินกิจการในส่วนงานดำเนินงานที่รายงานเพียงส่วนงานเดียว คือ ธุรกิจโรงแรม ซึ่งได้รวมส่วนงานดำเนินงานของการดำเนินงานทางด้านโรงแรม ได้แก่ ห้องพัก อาหาร เครื่องดื่ม และบริการอื่นๆ

ส่วนงานดำเนินงานที่นำเสนอขึ้นสอดคล้องกับรายงานภายในของบริษัทที่จัดทำให้กับผู้มีอำนาจตัดสินใจสูงสุดด้านการดำเนินงาน และได้รับการสอบทานอย่างสม่ำเสมอเพื่อใช้ในการตัดสินใจในการจัดสรรทรัพยากรให้กับส่วนงานและประเมินผลการดำเนินงาน ทั้งนี้ผู้มีอำนาจตัดสินใจสูงสุดด้านการดำเนินงานของบริษัทคือผู้จัดการทั่วไป ในการรวมส่วนงานดังกล่าวข้างต้นผู้บริหารได้พิจารณาว่า ส่วนงานเหล่านี้มีลักษณะเชิงเศรษฐกิจที่คล้ายคลึงกัน กล่าวคือ กลุ่มลูกค้าส่วนใหญ่ของส่วนงานต่างๆ เป็นกลุ่มเดียวกัน วิธีการให้บริการและการบริหารจัดการของส่วนงานต่างๆ มีความใกล้เคียงกัน

ข้อมูลเกี่ยวกับเขตภูมิศาสตร์

บริษัทฯ และบริษัทย่อยดำเนินธุรกิจในเขตภูมิศาสตร์เดียว คือประเทศไทย ดังนั้นรายได้และสินทรัพย์ที่แสดงอยู่ในงบการเงิน จึงถือเป็นการรายงานตามเขตภูมิศาสตร์แล้ว

ข้อมูลเกี่ยวกับลูกค้ารายใหญ่

ในปี 2558 และ 2557 บริษัทฯ ไม่มีรายได้จากลูกค้ารายใดที่มีมูลค่าเท่ากับหรือมากกว่าร้อยละ 10 ของรายได้ของกิจการ

22. กองทุนสำรองเลี้ยงชีพ

บริษัทฯ และพนักงานได้ร่วมกันจัดตั้งกองทุนสำรองเลี้ยงชีพขึ้นตามพระราชบัญญัติกองทุนสำรองเลี้ยงชีพ พ.ศ. 2530 โดยบริษัทฯ และพนักงานจะจ่ายสมทบเข้ากองทุนเป็นรายเดือนในอัตราร้อยละ 7 และ ร้อยละ 5 ของเงินเดือน กองทุนสำรองเลี้ยงชีพนี้บริหารโดยธนาคารไทยพาณิชย์ จำกัด (มหาชน) และจะจ่ายให้พนักงานเมื่อพนักงานนั้นออกจากงานตามระเบียบว่าด้วยกองทุนของบริษัทฯ ในระหว่างปี 2558 บริษัทฯ รับรู้เงินสมทบดังกล่าวเป็นค่าใช้จ่ายจำนวน 6.3 ล้านบาท (2557: 6.3 ล้านบาท)

23. ภาวะผูกพันและหนี้สินที่อาจเกิดขึ้น

บริษัทฯ มีภาวะผูกพันและหนี้สินที่อาจเกิดขึ้นในภายหน้า นอกเหนือจากที่เปิดเผยในหมายเหตุอื่น ดังนี้

23.1 การค้ำประกัน

ณ วันที่ 31 ธันวาคม 2558 มีหนังสือค้ำประกันที่ออกโดยธนาคารในนามบริษัทฯ เหลืออยู่เป็นจำนวนเงินประมาณ 8.6 ล้านบาท (2557: 8.6 ล้านบาท) ซึ่งเกี่ยวข้องกับภาวะผูกพันทางปฏิบัติบางประการตามปกติธุรกิจของบริษัทฯ และเพื่อค้ำประกันการใช้ไฟฟ้า

23.2 ภาวะผูกพันรายจ่ายฝ่ายทุน

ณ วันที่ 31 ธันวาคม 2558 บริษัทฯ มีภาวะผูกพันเกี่ยวกับสัญญาจ้างปรับปรุงอาคารโรงแรมเป็นจำนวน 12.0 ล้านบาท (2557: 4.8 ล้านบาท)

24. เครื่องมือทางการเงิน

24.1 นโยบายการบริหารความเสี่ยง

เครื่องมือทางการเงินที่สำคัญของบริษัทฯตามที่นิยามอยู่ในมาตรฐานการบัญชีฉบับที่ 107 “การแสดงรายการและการเปิดเผยข้อมูลสำหรับเครื่องมือทางการเงิน” ประกอบด้วย เงินสดและรายการเทียบเท่าเงินสด ลูกหนี้การค้า เงินให้กู้ยืม เงินลงทุน เงินกู้ยืมระยะสั้น และเงินกู้ยืมระยะยาว บริษัทฯ และบริษัทย่อยมีความเสี่ยงที่เกี่ยวข้องกับเครื่องมือทางการเงินดังกล่าว และมีนโยบายการบริหารความเสี่ยงดังนี้

ความเสี่ยงด้านการให้สินเชื่อ

บริษัทฯ ประกอบกิจการโรงแรมซึ่งลูกค้าของบริษัทฯส่วนใหญ่เป็นบริษัทตัวแทนการท่องเที่ยว บริษัทบัตรเครดิตและบริษัทที่มีฐานะการเงินมั่นคง ฝ่ายบริหารควบคุมความเสี่ยงนี้โดยการพิจารณากำหนดวงเงินสินเชื่อที่จะให้กับลูกค้าหรือคู่สัญญา และวิเคราะห์ฐานะทางการเงินของลูกค้าหรือคู่สัญญาอย่างสม่ำเสมอ บริษัทฯ จึงไม่คาดว่าจะได้รับความเสียหายที่เป็นสาระสำคัญจากการให้สินเชื่อดังกล่าว และเชื่อว่าจำนวนเงินสูงสุดที่บริษัทฯอาจต้องสูญเสียคือมูลค่าตามบัญชีของลูกค้าหนี้การค้าหักด้วยค่าเผื่อผลขาดทุนตามที่แสดงไว้ในงบแสดงฐานะการเงิน

ความเสี่ยงจากอัตราดอกเบี้ย

บริษัทฯ และบริษัทย่อยมีความเสี่ยงจากอัตราดอกเบี้ยที่สำคัญอันเกี่ยวข้องกับเงินฝากสถาบันการเงิน เงินเบิกเกินบัญชี และเงินกู้ยืมระยะยาวที่มีดอกเบี้ย อย่างไรก็ตาม สินทรัพย์และหนี้สินทางการเงินส่วนใหญ่มีอัตราดอกเบี้ยที่ปรับขึ้นลงตามอัตราตลาด หรือมีอัตราดอกเบี้ยคงที่ซึ่งใกล้เคียงกับอัตราตลาดในปัจจุบัน

ณ วันที่ 31 ธันวาคม 2558 และ 2557 สินทรัพย์และหนี้สินทางการเงินที่สำคัญสามารถจัดตามประเภทอัตราดอกเบี้ย และสำหรับสินทรัพย์ และหนี้สินทางการเงินที่มีอัตราดอกเบี้ยคงที่สามารถแยกตามวันที่ครบกำหนด หรือ วันที่มีการกำหนดอัตราดอกเบี้ยใหม่ (หากวันที่มีการ กำหนดอัตราดอกเบี้ยใหม่ถึงก่อน) ได้ดังนี้

งบการเงินรวม

(หน่วย : บาท)

	2558						
	อัตราดอกเบี้ยคงที่			อัตราดอกเบี้ย ปรับขึ้นลง ตามราคาตลาด	ไม่มีอัตรา ดอกเบี้ย	รวม	อัตราดอกเบี้ย ที่แท้จริง (ร้อยละต่อปี)
	ภายใน 1 ปี	มากกว่า 1 ถึง 5 ปี	มากกว่า 5 ปี				
สินทรัพย์ทางการเงิน							
เงินสดและรายการเทียบเท่าเงินสด	-	-	-	34,671,628	4,182,398	38,854,026	0.38
เงินฝากประจำธนาคารที่มีกำหนด จ่ายคืนเกินกว่า 3 เดือน	159,000,000	-	-	-	-	159,000,000	1.40-1.50
ลูกหนี้การค้าและลูกหนี้อื่น	-	-	-	-	36,751,279	36,751,279	-
	159,000,000	-	-	34,671,628	40,933,677	234,605,305	
หนี้สินทางการเงิน							
เจ้าหนี้การค้าและเจ้าหนี้อื่น	-	-	-	-	26,106,636	26,106,636	-
	-	-	-	-	26,106,636	26,106,636	-

(หน่วย : บาท)

	2557						
	อัตราดอกเบี้ยคงที่			อัตราดอกเบี้ย ปรับขึ้นลง ตามราคาตลาด	ไม่มีอัตรา ดอกเบี้ย	รวม	อัตราดอกเบี้ย ที่แท้จริง (ร้อยละต่อปี)
	ภายใน 1 ปี	มากกว่า 1 ถึง 5 ปี	มากกว่า 5 ปี				
สินทรัพย์ทางการเงิน							
เงินสดและรายการเทียบเท่าเงินสด	-	-	-	25,216,606	4,660,541	29,877,147	0.38
เงินฝากประจำธนาคารที่มีกำหนด จ่ายคืนเกินกว่า 3 เดือน	19,000,000	-	-	-	-	19,000,000	2.05-2.35
ลูกหนี้การค้าและลูกหนี้อื่น	-	-	-	-	44,674,562	44,674,562	-
	19,000,000	-	-	25,216,606	49,335,103	93,551,709	
หนี้สินทางการเงิน							
เจ้าหนี้การค้าและเจ้าหนี้อื่น	-	-	-	-	26,177,596	26,177,596	-
เงินกู้ยืมระยะสั้น	67,000,000	-	-	-	-	67,000,000	3.70-3.80
	67,000,000	-	-	-	26,177,596	93,177,596	

งบการเงินเฉพาะกิจการ

(หน่วย : บาท)

	2558						
	อัตราดอกเบี้ยคงที่			อัตราดอกเบี้ย ปรับขึ้นลง ตามราคาตลาด	ไม่มีอัตรา ดอกเบี้ย	รวม	อัตราดอกเบี้ย ที่แท้จริง (ร้อยละต่อปี)
	ภายใน 1 ปี	มากกว่า 1 ถึง 5 ปี	มากกว่า 5 ปี				
สินทรัพย์ทางการเงิน							
เงินสดและรายการเทียบเท่าเงินสด	-	-	-	33,360,318	4,182,398	37,542,716	0.38
เงินฝากประจำธนาคารที่มีกำหนด จ่ายคืนเกินกว่า 3 เดือน	140,000,000	-	-	-	-	140,000,000	1.40-1.50
ลูกหนี้การค้าและลูกหนี้อื่น	-	-	-	133,459,467	36,751,279	170,210,746	MLR-1.25
เงินให้กู้ยืมระยะยาวแก่บริษัทย่อย	-	-	-	630,711,200	-	630,711,200	MLR-1.25
	140,000,000	-	-	797,530,985	40,933,677	978,464,662	
หนี้สินทางการเงิน							
เจ้าหนี้การค้าและเจ้าหนี้อื่น	-	-	-	371,591,398	115,668,379	487,259,777	MLR-1.25
	-	-	-	371,591,398	115,668,379	487,259,777	

(หน่วย : บาท)

	2558							อัตราดอกเบี้ย ที่แท้จริง (ร้อยละต่อปี)
	อัตราดอกเบี้ยคงที่			อัตราดอกเบี้ย ปรับขึ้นลง ตามราคาดาลด	ไม่มีอัตรา ดอกเบี้ย	รวม		
	ภายใน 1 ปี	มากกว่า 1 ถึง 5 ปี	มากกว่า 5 ปี					
สินทรัพย์ทางการเงิน								
เงินสดและรายการเทียบเท่าเงินสด	-	-	-	23,955,480	4,660,541	28,616,021		0.38
ลูกหนี้การค้าและลูกหนี้อื่น	-	-	-	98,180,615	44,674,562	142,855,177		MLR-1.25
เงินให้กู้ยืมระยะยาวแก่บริษัทย่อย	-	-	-	660,821,000	-	660,821,000		MLR-1.25
	-	-	-	782,957,095	49,335,103	832,292,198		
หนี้สินทางการเงิน								
เจ้าหนี้การค้าและเจ้าหนี้อื่น	-	-	-	355,483,871	96,485,391	451,969,262		MLR-1.25
เงินกู้ยืมระยะสั้น	67,000,000	-	-	-	-	67,000,000		3.70-3.80
	67,000,000	-	-	355,483,871	96,485,391	518,969,262		

ความเสี่ยงจากอัตราแลกเปลี่ยน

บริษัทฯ มีความเสี่ยงจากอัตราแลกเปลี่ยนที่สำคัญอันเกี่ยวเนื่องจากรายได้ค่าห้องพัก และค่าธรรมเนียมการจัดการ อย่างไรก็ตามบริษัทฯ เชื่อว่าในสถานการณ์ปัจจุบันความเสี่ยงด้านอัตราแลกเปลี่ยนจะไม่มีผลกระทบต่อผลการดำเนินงานของบริษัทฯ จึงมิได้ใช้ตราสารอนุพันธ์ทางการเงินเพื่อป้องกันความเสี่ยงดังกล่าว

ณ วันที่ 31 ธันวาคม 2558 และ 2557 บริษัทฯ มียอดคงเหลือของสินทรัพย์และหนี้สินทางการเงินที่เป็นสกุลเงินตราต่างประเทศดังนี้

สกุลเงิน	สินทรัพย์ทางการเงิน		หนี้สินทางการเงิน		อัตราแลกเปลี่ยน ณ วันที่ 31 ธันวาคม			
	ณ วันที่ 31 ธันวาคม		ณ วันที่ 31 ธันวาคม		2558		2557	
	2558	2557	2558	2557	(บาทต่อหน่วยเงินตราต่างประเทศ)			
	(ล้านบาท)	(ล้านบาท)	(ล้านบาท)	(ล้านบาท)	อัตราซื้อ	อัตราขาย	อัตราซื้อ	อัตราขาย
เหรียญสหรัฐอเมริกา	-	-	0.2	0.2	35.9233	36.2538	32.8128	33.1132

24.2 มูลค่ายุติธรรมของเครื่องมือทางการเงิน

เนื่องจากเครื่องมือทางการเงินส่วนใหญ่ของบริษัทฯ จัดอยู่ในประเภทระยะสั้น เงินให้กู้ยืมและเงินกู้ยืมมีอัตราดอกเบี้ยใกล้เคียงกับอัตราดอกเบี้ยในตลาด บริษัทฯ จึงประมาณมูลค่ายุติธรรมของเครื่องมือทางการเงินใกล้เคียงกับมูลค่าตามบัญชีที่แสดงในงบแสดงฐานะการเงิน

25. การบริหารจัดการทุน

วัตถุประสงค์ในการบริหารจัดการทุนที่สำคัญของบริษัทฯ คือการจัดให้มีซึ่งโครงสร้างทุนที่เหมาะสมเพื่อสนับสนุนการดำเนินธุรกิจของบริษัทฯ และเสริมสร้างมูลค่าการถือหุ้นให้กับผู้ถือหุ้น

ณ วันที่ 31 ธันวาคม 2558 กลุ่มบริษัทมีอัตราส่วนหนี้สินต่อทุนเท่ากับ 0.29:1 (2557: 0.37:1) และเฉพาะบริษัทมีอัตราส่วนหนี้สินต่อทุนเท่ากับ 0.69:1 (2557: 0.73:1)

ทุนของบริษัทฯ เพื่อใช้ในการคำนวณอัตราส่วนทางการเงินดังกล่าว ประกอบด้วย ทุนสามัญ และกำไรสะสม

26. การอนุมัติงบการเงิน

งบการเงินนี้ได้รับอนุมัติให้ออกโดยกรรมการผู้มีอำนาจของบริษัทฯ เมื่อวันที่ 18 กุมภาพันธ์ 2559

สรุปคำแทนของรายการที่กำหนด

(จัดทำขึ้นตามประกาศคณะกรรมการกำกับหลักทรัพย์และตลาดหลักทรัพย์ที่ กจ.40/2543 เรื่องหลักเกณฑ์ เงื่อนไข และวิธีการรายงานการเปิดเผยข้อมูลเกี่ยวกับฐานะการเงิน และผลการดำเนินงานของบริษัทที่ออกหลักทรัพย์)

หัวข้อ/รายการตำแหน่ง	หน้าที่
1. ข้อมูลทั่วไป	
1.1 บริษัท	ปกหลัง, 7
1.2 นิติบุคคลที่บริษัทถือหุ้นตั้งแต่ร้อยละ 10 ขึ้นไป	40
1.3 บุคคลอ้างอิงอื่นๆ	3
2. ข้อมูลทางการเงินโดยสรุปของบริษัทฯ	
2.1 ข้อมูลจากงบการเงิน	6
2.2 อัตรส่วนทางการเงิน	6, 39
3. ลักษณะการประกอบธุรกิจ	
3.1 โครงสร้างรายได้	37
3.2 การเปลี่ยนแปลงในปีที่ผ่านมา	ไม่มี
4. ปัจจัยความเสี่ยง	40
5. โครงสร้างการถือหุ้นและการจัดการ	
5.1 ผู้ถือหุ้น	40
5.2 ผู้บริหาร	3
5.3 คำตอบแทนผู้บริหาร	5, 48
5.4 การกำกับดูแลกิจการ	49
5.5 การดูแลเรื่องการใช้ข้อมูลภายใน	49
5.6 การควบคุมภายใน	49
6. รายการระหว่างกัน	
6.1 รายการระหว่างกันกับบุคคลที่มีผลประโยชน์ร่วม	22,23,24,25,26
6.2 เหตุผลและความจำเป็นที่ทำให้เกิดรายการระหว่างกัน	ไม่มี
6.3 ขั้นตอนการอนุมัติการทำรายการระหว่างกัน	ไม่มี
6.4 นโยบายการทำรายการระหว่างกันในอนาคต	ไม่มี
7. การวิเคราะห์และคำอธิบายของฝ่ายจัดการ	49
8. งบการเงิน	12
9. รายงานการปฏิบัติตามหลักการกำกับดูแลกิจการที่ดี	50

โครงสร้างรายได้

โครงสร้างรายได้ แยกมูลค่าการจำหน่ายของกิจการโรงแรมตามประเภทที่ให้บริการ และรายได้อื่นๆ มีดังนี้ :-

	2558		2557		2556	
	ล้านบาท	%	ล้านบาท	%	ล้านบาท	%
ห้องพัก	528	62.0	398	59.7	536	60.1
อาหารและเครื่องดื่ม	287	33.7	233	34.9	318	35.7
รายได้จากแผนกอื่น	36	4.3	35	5.4	38	4.2
รวมรายได้	851	100.0	666	100.0	892	100.0

นิติบุคคลที่บริษัทฯ ถือหุ้นตั้งแต่ร้อยละ 10 ขึ้นไป

ชื่อบริษัท	ประเภท ลักษณะธุรกิจ	เงินลงทุนในบริษัทย่อย		สัดส่วนเงิน ลงทุน (ร้อยละ)	เงินทุน วิธีราคาทุน (ล้านบาท)
		ลักษณะ ความสัมพันธ์	ทุนชำระ แล้ว (ล้านบาท)		
บริษัทย่อย					
บริษัทไทย รอยัล ออคิต เรียล เอสเตท จำกัด	ให้เช่าทรัพย์สิน	ถือหุ้น ระหว่างกัน	100	99.99	99.99
สถานที่	: 2 ตรอกกัปตันบุช ถนนเจริญกรุง แขวงบางรัก เขตบางรัก กรุงเทพมหานคร				
โทรศัพท์	: 0-2266-0123				
โทรสาร	: 0-2236-6646				
บริษัท เซอร่าตัน รอยัล ออคิต จำกัด	บริษัทลงทุน	ถือหุ้น ระหว่างกัน	10	51.00	5.10
สถานที่	: 2 ตรอกกัปตันบุช ถนนเจริญกรุง แขวงบางรัก เขตบางรัก กรุงเทพมหานคร				
โทรศัพท์	: 0-2266-0123				
โทรสาร	: 0-2236-6646				
รวม					105.09

ภาวะการเงินและผลการดำเนินงานของบริษัทฯ และบริษัทย่อย
บริษัท โรงแรม รอยัลออกคิด (ประเทศไทย) จำกัด (มหาชน)

(ล้านบาท)

	2558	2557 (ปรับปรุงใหม่)	2556
สินทรัพย์รวม	1,672	1,610	1,799
หนี้สินรวม	680	681	651
ส่วนของผู้ถือหุ้น	992	929	1,148
รายได้จากการประกอบกิจการโรงแรม	851	666	892
รายได้รวม	886	704	933
กำไร(ขาดทุน)ก่อนภาษีเงินได้นิติบุคคล	82	(122)	(21)
กำไร(ขาดทุน)สุทธิ	63	(157)	(29)

บริษัทย่อย

บริษัท ไทย รอยัล ออกคิด เรียด เอชเทท จำกัด

(ล้านบาท)

	2558	2557	2556
สินทรัพย์รวม	912	899	885
หนี้สินรวม	764	759	752
ส่วนของผู้ถือหุ้น	148	140	133
รายได้รวม	67	68	69
กำไรก่อนภาษีเงินได้นิติบุคคล	10	8	3
กำไรสุทธิ	8	6	2

บริษัทย่อย

บริษัท เซอราตัน รอยัล ออกคิด จำกัด

(ล้านบาท)

	2558	2557	2556
สินทรัพย์รวม	20.2	20.1	19.8
หนี้สินรวม	0.1	0.1	0.1
ส่วนของผู้ถือหุ้น	20.1	20.0	19.7
รายได้รวม	0.4	0.5	0.6
กำไรก่อนภาษีเงินได้นิติบุคคล	0.2	0.4	0.5
กำไรสุทธิ	0.2	0.3	0.4

สรุปอัตราส่วนทางการเงินที่สำคัญ (เฉพาะของบริษัทฯ)

	2558	2557	2556	
		(ปรับปรุงใหม่)		
อัตราส่วนสภาพคล่อง				
- อัตราส่วนหมุนเวียน	0.58	0.30	0.25	(เท่า)
- อัตราส่วนสภาพคล่องหมุนเร็ว	0.55	0.27	0.21	(เท่า)
- อัตราส่วนสภาพคล่องกระแสเงินสด	0.06	0.05	0.03	(เท่า)
- อัตราส่วนหมุนเวียนของลูกหนี้	21.26	14.13	13.13	(เท่า)
- ระยะเวลาเก็บหนี้เฉลี่ย	17.17	25.83	27.80	(วัน)
- อัตราส่วนหมุนเวียนสินค้าคงเหลือ	68.73	59.02	72.41	(เท่า)
- ระยะเวลาขายสินค้าเฉลี่ย	5.31	6.18	5.04	(วัน)
- อัตราส่วนหมุนเวียนเจ้าหนี้	12.01	10.99	12.71	(เท่า)
- ระยะเวลาชำระหนี้	30.39	33.21	28.72	(วัน)
- Cash Cycle	(7.91)	(1.19)	4.12	(วัน)
อัตราส่วนแสดงความสามารถในการหากำไร				
- อัตรากำไรขั้นต้น	63.08	57.05	62.46	(%)
- อัตรากำไรจากการดำเนินงาน	18.37	7.12	20.18	(%)
- อัตรากำไร(ขาดทุน)สุทธิ	7.11	(22.32)	(3.11)	(%)
- อัตราผลตอบแทนผู้ถือหุ้น	6.35	(16.90)	(2.53)	(%)
อัตราส่วนแสดงประสิทธิภาพในการดำเนินงาน				
- อัตราผลตอบแทนจากสินทรัพย์	3.77	(9.75)	(1.62)	(%)
- อัตราผลตอบแทนจากสินทรัพย์ถาวร	12.86	(28.15)	(4.05)	(%)
- อัตราการหมุนเวียนของสินทรัพย์	0.51	0.41	0.50	(เท่า)
อัตราส่วนวิเคราะห์นโยบายทางการเงิน				
- อัตราส่วนหนี้สินต่อส่วนของผู้ถือหุ้น	0.69	0.73	0.57	(เท่า)
- อัตราส่วนความสามารถชำระดอกเบี้ย	5.16	(4.40)	0.19	(เท่า)
- อัตราส่วนความสามารถชำระภาระผูกพัน Cash basis	N/A	N/A	N/A	
- อัตราการจ่ายเงินปันผล	N/A	N/A	N/M*	(%)

หมายเหตุ : *บริษัทฯ มีผลขาดทุนสุทธิจากการดำเนินงานประจำปี 2556 แต่ที่ประชุมคณะกรรมการบริษัทฯ ได้มีมติให้เสนอในที่ประชุมสามัญประจำปีผู้ถือหุ้นเพื่อขออนุมัติการจ่ายเงินปันผลจากกำไรสะสมของปี 2556

ปัจจัยความเกี่ยวข้อง

ความเสี่ยงจากปัจจัยภายนอกที่มีผลกระทบต่ออุตสาหกรรมการท่องเที่ยว

ปัจจัยที่สำคัญและมีผลกระทบต่อธุรกิจการท่องเที่ยวของประเทศไทยคือ สถานภาพความมั่นคง เสถียรภาพทางการเมือง ความปลอดภัย ภัยพิบัติทางธรรมชาติ รวมทั้งสภาวะการณ์ที่มีผลเกี่ยวกับสุขภาพอนามัยของผู้คนโดยทั่วไปและสภาวะเศรษฐกิจทั้งภายในประเทศและของโลก ผลการดำเนินงานของบริษัทฯ ซึ่งเป็นกิจการการให้บริการแก่นักธุรกิจและนักท่องเที่ยวก็จะขึ้นอยู่กับปัจจัยต่างๆ ข้างต้นเช่นกัน

อย่างไรก็ตาม เพื่อเป็นการกระจายความเสี่ยงที่อาจเกิดขึ้น บริษัทฯ ได้มีการแบ่งแหล่งลูกค้าออกเป็นหลายกลุ่ม การจัดหารายได้จะเน้นหนักที่ลูกค้ากลุ่มต่างๆ มากน้อยตามสภาวะการณ์ของตลาด บริษัทฯ ไม่ได้พึ่งพิงกลุ่มลูกค้ากลุ่มใดกลุ่มหนึ่งโดยเฉพาะ ซึ่งบริษัทฯ เชื่อว่าจากนโยบายการกระจายความเสี่ยงข้างต้น จะช่วยลดผลกระทบที่เป็นสาระสำคัญต่อผลการดำเนินงานของบริษัทฯ ลงได้

ความเสี่ยงจากการแข่งขัน

การแข่งขันในอุตสาหกรรมโรงแรมมีอยู่ในระดับสูงและคาดว่าจะสูงขึ้น ทั้งนี้เนื่องจากมีโรงแรมที่กำลังก่อสร้างอยู่และพร้อมที่จะเปิดดำเนินการอีกหลายแห่งในระยะเวลา 1-2 ปีข้างหน้า บริษัทฯ จึงพยายามปรับปรุงคุณภาพและบริการสินค้าให้ดีขึ้นเสมอ โดยในปี 2550 บริษัทฯ ได้เริ่มดำเนินการปรับปรุงห้องพักแขกของโรงแรมซึ่งได้แล้วเสร็จในช่วงต้นปี 2553 นอกจากนั้นแล้ว ในปี 2552 บริษัทฯ ได้ดำเนินโครงการปรับปรุงระเบียงริมน้ำและห้องอาหารริมน้ำเสร็จเป็นที่เรียบร้อยและได้เปิดให้บริการกับลูกค้าตั้งแต่ปลายเดือนธันวาคม 2552 ส่วนภายนอกอาคารโรงแรมได้เริ่มทำการปรับปรุงตั้งแต่ปลายปี 2552 แล้วเสร็จปลายปี 2553 ส่วนในปี 2554 ถึง 2558 บริษัทฯ ได้มีการปรับปรุงและจัดหาเครื่องมือเครื่องใช้เพื่อเพิ่มประสิทธิภาพในการทำงานและบริการแก่แขกตามปกติ

ความเสี่ยงจากการขาดการควบคุมภายในที่รัดกุม

ในด้านธุรกิจโรงแรม บริษัทฯ ใช้ระบบการควบคุมภายในของบริษัทสตาร์วูด โฮเต็ล แอนด์ รีสอร์ท ซึ่งเป็นบริษัทที่มีประสบการณ์ในการบริหารงานโรงแรมในระดับโลก และมีการตรวจสอบภายในโรงแรมในเครือเป็นประจำสม่ำเสมอ เพื่อบ่งชี้ประเด็นที่มีความเสี่ยงในเรื่องการควบคุมภายในให้ผู้บริหารได้ทำการแก้ไขและติดตามประเมินผล นอกจากนี้บริษัทฯ ยังมีคณะกรรมการตรวจสอบที่คอยกำกับดูแลกิจการ และมอบหมายให้ผู้ตรวจสอบบัญชีของบริษัททำการสอบทานข้อมูลทางบัญชีในเรื่องที่กรรมการตรวจสอบเห็นควรในแต่ละปี จึงทำให้มั่นใจว่าบริษัทฯ มีการบริหารความเสี่ยงอันอาจเกิดความหุลหวมของการควบคุมภายในเป็นอย่างดี

ผู้ถือหุ้น

ผู้ถือหุ้นที่ถือหุ้นสูงสุด 10 รายแรก ณ วันที่ 30 ธันวาคม 2558

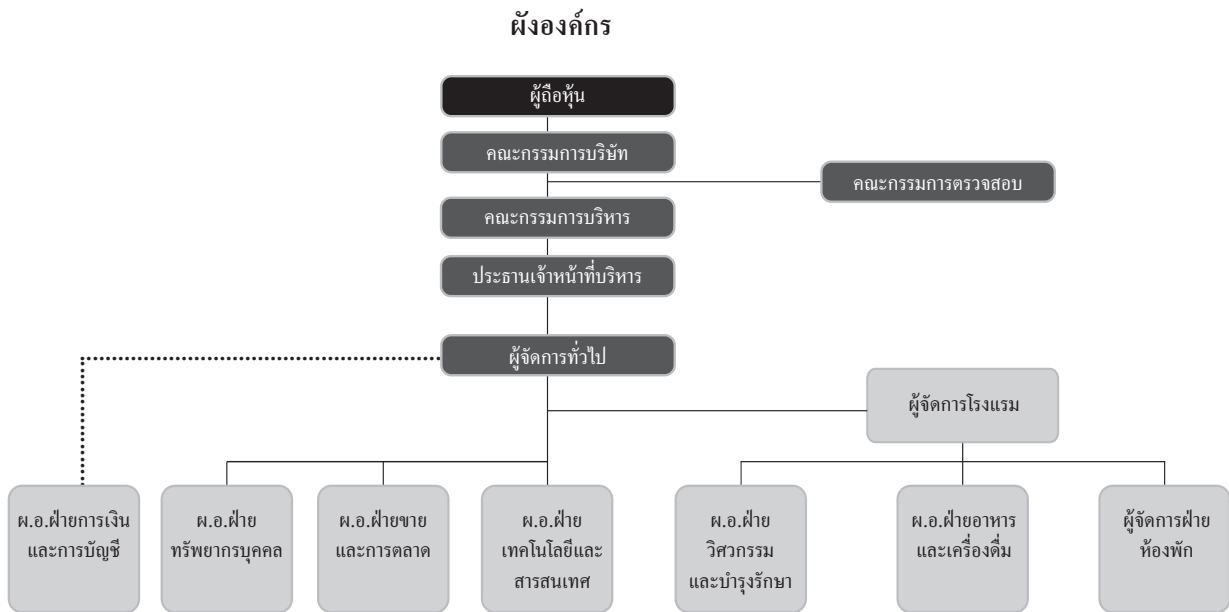
ชื่อผู้ถือหุ้น / กลุ่มผู้ถือหุ้น	จำนวนหุ้น	สัดส่วนการถือหุ้น
1. บริษัท สตาร์วูด โฮเต็ล (ประเทศไทย) จำกัด	41,250,235	44.000%
2. บริษัท เอ็ม บี เค โฮเต็ล แอนด์ รีสอร์ท จำกัด	27,998,051	29.865%
3. บริษัท การบินไทย จำกัด (มหาชน)	22,500,000	24.000%
4. นางนิจพร จระณะจิตต์	149,500	0.159%
5. นายพิสิฐ พฤกษ์ไพบุลย์	110,000	0.117%
6. นายเมธ เชาววีรกิจ	100,000	0.107%
7. นายกร แสงอุทัย	52,000	0.055%
8. นายสุวิทย์ เลหาพะพลวัฒนา	44,500	0.047%
9. นายวิสันต์ กรัณฐรัตน์	42,100	0.045%
10. นางสุมาลี บุญพจนสุนทร	35,000	0.037%

นโยบายการจ่ายเงินปันผล

บริษัท และบริษัทย่อย ไม่ได้วางนโยบายเกี่ยวกับการจ่ายเงินปันผลไว้แน่ชัด โดยทั้งนี้ได้มีการระบุไว้ในหนังสือชี้ชวนให้ซื้อหุ้นของบริษัทเมื่อปี 2532 เกี่ยวกับนโยบายการปันผลในอนาคตของบริษัทว่า คณะกรรมการของบริษัทมีนโยบายที่จะเสนอที่ประชุมใหญ่ ผู้ถือหุ้น ให้จ่ายปันผลจากผลการดำเนินงานในแต่ละปี สำหรับระยะเวลา 5 ปีเป็นไปตามที่คาดข้างหน้าเป็นจำนวนประมาณร้อยละ 70 ของกำไรสุทธิของบริษัท แต่ทั้งนี้ขึ้นอยู่กับภาวะเศรษฐกิจ ผลการดำเนินงานของบริษัทเป็นไปตามที่คาด และบริษัทจะจ่ายเงินปันผลได้ไม่เกินกระแสเงินสดจากการดำเนินงาน และได้จ่ายชำระเงินกู้ตามงวดพร้อมดอกเบี้ยให้แก่ผู้กู้แล้ว

อย่างไรก็ตาม บริษัทย่อยจะจ่ายเงินปันผลให้บริษัทแม่ ขึ้นอยู่กับผลการดำเนินงานของบริษัทย่อยและได้รับการอนุมัติจากคณะกรรมการของบริษัทย่อย

โครงสร้างการถือหุ้นและการจัดการ



ขอบเขตอำนาจหน้าที่ของกรรมการ อำนาจหน้าที่คณะกรรมการบริหาร

คณะกรรมการบริหารประกอบด้วยกรรมการ 5 ท่าน ซึ่งได้รับการแต่งตั้งเมื่อวันที่ 7 พฤษภาคม 2558 ดังนี้

นายสุเวทย์ ธีรวิชิตกุล	ประธานคณะกรรมการบริหาร
นายวิโรจน์ ศิริโหราชัย	กรรมการบริหาร
นายโตธาร์ ริชาร์ด เพลต์	กรรมการบริหาร
นายลิง ฟุย เคน	กรรมการบริหาร
นายเสริม เสนรี เพ็ญชาติ	กรรมการบริหาร

คณะกรรมการบริหารทำหน้าที่พิจารณาและกลั่นกรองเรื่องสำคัญต่างๆ เพื่อนำเสนอต่อคณะกรรมการบริษัทฯ เช่น เรื่องการขยายงานและการลงทุน, การบริหารการเงินของบริษัทฯ, การปรับปรุงโรงแรมซึ่งเป็นโครงการขนาดใหญ่ เป็นต้น

อำนาจหน้าที่คณะกรรมการบริษัทฯ

คณะกรรมการบริษัทฯ ทำหน้าที่พิจารณาคัดสินใจเรื่องต่างๆ ที่คณะกรรมการบริหารนำเสนอต่อคณะกรรมการบริษัทฯ

อำนาจหน้าที่คณะกรรมการตรวจสอบ

คณะกรรมการตรวจสอบประกอบด้วยกรรมการอิสระ 3 ท่าน

นายปรกรณ์ ทวีสิน	ประธานคณะกรรมการตรวจสอบ
พลเอก วินิจ กระจ่างสนธิ์	กรรมการตรวจสอบ
ว่าที่ร้อยตรี อรรถนพ สุทกาทิน	กรรมการตรวจสอบ

คณะกรรมการตรวจสอบทำหน้าที่

- ดูแลรายงานทางการเงินให้ตรงต่อความจริง ครบถ้วน เพียงพอ และเชื่อถือได้
- ดูแลให้มีระบบควบคุมภายในที่เหมาะสมและมีประสิทธิภาพ
- ดูแลให้มีการปฏิบัติตามข้อกำหนดกฎหมาย
- ดูแลให้มีระบบการกำกับดูแลที่ดี

กรรมการบริษัท

ชื่อ-สกุล	นายสมชาย บุลสุข (กรรมการอิสระ)	อายุ (ปี) 73
วันที่ได้รับการแต่งตั้ง	4 กันยายน 2546	
คุณวุฒิทางการศึกษา	<ul style="list-style-type: none"> - ปริญญาตรี (บริหารธุรกิจ) Menlo School of Business, U.S.A. - ประกาศนียบัตร หลักสูตร Director Certification Program (DCP) สมาคมส่งเสริมสถาบันกรรมการบริษัทไทย รุ่น 37/2546 - ประกาศนียบัตร หลักสูตรผู้บริหารระดับสูง สถาบันวิทยาการตลาดทุน รุ่นที่ 15/2555 - ประกาศนียบัตร หลักสูตรผู้บริหารระดับสูง ด้านการค้าและการพาณิชย์ (TEPCot) สถาบันวิทยาการการค้า มหาวิทยาลัยหอการค้าไทย รุ่น 7/2557 - ประกาศนียบัตร หลักสูตรผู้บริหารระดับสูง ด้านวิทยาการพลังงาน สถาบันวิทยาการพลังงาน รุ่น 7/2558 	
สัดส่วนการถือหุ้นในบริษัท (%)	0 %	
ความสัมพันธ์ทางครอบครัว	ไม่มี	
ระหว่างกรรมการและผู้บริหาร		
ประสบการณ์ทำงานในระยะ 5 ปี ย้อนหลัง	<ul style="list-style-type: none"> - มี.ค. 2556 - 2558 : รองประธานกรรมการ บมจ. ธนาคารกสิกรไทย - ก.พ. 2556 - 2558 : ประธานกรรมการอิสระ บมจ. ธนาคารกสิกรไทย - 2554 - 2558 : ประธานกรรมการทรัพยากรบุคคลและกำหนดอัตราค่าตอบแทน บมจ. ธนาคารกสิกรไทย - 2541 - 2558 : กรรมการตรวจสอบ บมจ. ธนาคารกสิกรไทย - 2536 - ก.พ. 2556 : กรรมการ บมจ. ธนาคารกสิกรไทย - 2552 - 2554 : กรรมการทรัพยากรบุคคลและกำหนดอัตราค่าตอบแทน บมจ. ธนาคารกสิกรไทย - 2539 - 2554 : ประธานคณะกรรมการบริหาร บมจ. เสริมสุข - 2535 - 2554 : กรรมการ บจ. บางกอกกล๊าส - 2554 - ปัจจุบัน : ประธานคณะกรรมการบริหาร และประธานคณะเจ้าหน้าที่บริหาร บมจ. เสริมสุข - 2526 - ปัจจุบัน : กรรมการ บมจ. เสริมสุข - 2554 - ปัจจุบัน : กรรมการบริหารความเสี่ยง บมจ. เสริมสุข - 2545 - ปัจจุบัน : กรรมการสรรหาและกำกับดูแลกิจการ บมจ. เสริมสุข - 2552 - ปัจจุบัน : กรรมการอิสระ บมจ. โรงแรมรอยัลออคิด (ประเทศไทย) - ส.ค.2556 - ปัจจุบัน : ประธานกรรมการ บจ. เครื่องดื่มแรงเยอร์ (2008) - 2549 - ปัจจุบัน : ประธานกรรมการ บจ. เสริมสุข โฮลดิ้งส์ - 2546 - ปัจจุบัน : กรรมการ บจ. เซอร่าตัน รอยัล ออคิด - 2546 - ปัจจุบัน : กรรมการ บจ. ไทย รอยัล ออคิด เรียด เอชเทท - 2545 - ปัจจุบัน : ประธานกรรมการ บจ. เท็ทฟอร์ม (ไทยแลนด์) - 2540 - ปัจจุบัน : ประธานกรรมการ บจ. เสริมสุข เบเวอร์เรจ - 2538 - ปัจจุบัน : กรรมการ บจ. โฉวฮก - 2538 - ปัจจุบัน : กรรมการ บจ. โฉวฮกเอเชนซี่ - 2538 - ปัจจุบัน : กรรมการ บจ. ปัญจมิตร โฮลดิ้ง - 2557 - ปัจจุบัน : รองประธานคนที่ 1 บจ. ไทยดริงค์ 	
ชื่อ-สกุล	นาย กก เชียง ไส	อายุ (ปี) 59
วันที่ได้รับการแต่งตั้ง	13 กันยายน 2555	
คุณวุฒิทางการศึกษา	<p>เป็นกรรมการผู้มีอำนาจลงนามผูกพันบริษัทตามที่กำหนดในหนังสือรับรอง</p> <ul style="list-style-type: none"> - MBS - Hong Kong University - Master of Buddhism - Hong Kong University - EMBA University of Ottawa - AACSB Accreditation 	
สัดส่วนการถือหุ้นในบริษัท (%)	0 %	
ความสัมพันธ์ทางครอบครัว	ไม่มี	
ระหว่างกรรมการและผู้บริหาร		
ประสบการณ์ทำงานในระยะ 5 ปี ย้อนหลัง	<ul style="list-style-type: none"> - 2550 - 2555 : Senior Vice President, Acquisition & Development, Greater China - 2555 - ปัจจุบัน : President, Asia Pacific, Starwood Hotels and Resorts Worldwide, Inc. 	

ชื่อ-สกุล วันที่ได้รับการแต่งตั้ง	นายโลธาร์ ริชาร์ด เพลล์ 16 กุมภาพันธ์ 2555	อายุ (ปี) 55
คุณวุฒิทางการศึกษา	เป็นกรรมการผู้มีอำนาจลงนามผูกพันบริษัทตามที่กำหนดในหนังสือรับรอง - 2554 Master of Business Administration University of Melbourne - 2530 Bachelor Degree Hospitality Management. Graduation as Hospitality Service Master Hotel and Restaurant Management Berufsfachschule Frankfurt a.M. - 2523 BA Nutritionist Betriebswirtschafts Urkunde (Diploma BM. Villingen Schwenningen). - Master Certificate; Advanced HR Management Cornell University - Certificate in Finance Management Cornell University - Master Certificate in Hospitality Management Cornell University - German Wine Master Deutsches Weininstitut Mainz	
สัดส่วนการถือหุ้นในบริษัท (%)	0 %	
ความสัมพันธ์ทางครอบครัว ระหว่างกรรมการและผู้บริหาร	ไม่มี	
ประสบการณ์ทำงานในระยะ 5 ปี ย้อนหลัง	- 2550 - 2554 : Regional Vice President Starwood Hotels Japan Korea and Guam : Managing Director Sheraton Grande Tokyo Bay Hotel : Chairman Starwood Asia Pacific Crisis Management : BOD St. Regis Starwood Japan Company - ปัจจุบัน : Senior VP Operations & Global Initiatives Starwood Hotels and Resorts Asia Pacific : Regional Vice President - Starwood Hotels and Resorts Indo China, Hong Kong, Macau, Taiwan, Japan, Korea, Guam : CEO Royal Orchid Hotel (Thailand) PLC. : BOD St. Regis Osaka : Director, Sheraton Overseas Management Corporation Thailand	
ชื่อ-สกุล วันที่ได้รับการแต่งตั้ง	นายลิง พุย เคน 24 เมษายน 2557	อายุ (ปี) 43
คุณวุฒิทางการศึกษา	เป็นกรรมการผู้มีอำนาจลงนามผูกพันบริษัทตามที่กำหนดในหนังสือรับรอง - BA (Honours) Accounting & Finance, Middlesex University UK. - Fellow Member of The Association of Chartered Certified Accountants, UK.	
สัดส่วนการถือหุ้นในบริษัท (%)	0 %	
ความสัมพันธ์ทางครอบครัว ระหว่างกรรมการและผู้บริหาร	ไม่มี	
ประสบการณ์ทำงานในระยะ 5 ปี ย้อนหลัง	- 2553 - 2557 : Director of Finance, The Westin Bund Center Shanghai - 2555 - 2557 : Area Director of China East China, Starwood Hotels & Resort, Greater China - 2557 - ปัจจุบัน : Regional Director, Finance - Thailand, Vietnam, Cambodia, Starwood Hotels and Resorts Worldwide Inc.	
ชื่อ-สกุล วันที่ได้รับการแต่งตั้ง	นายสุภเดช พูนพิพัฒน์ 16 กุมภาพันธ์ 2550	อายุ (ปี) 65
คุณวุฒิทางการศึกษา	- Master of Science in Agricultural Economics, University of Wisconsin, U.S.A. - พานิชยศาสตร์บัณฑิต จุฬาลงกรณ์มหาวิทยาลัย	
ประวัติการอบรม	<u>สมาคมส่งเสริมสถาบันกรรมการบริษัทไทย</u> - ประกาศนียบัตร Role of the Chairman Program (RCP) รุ่น 28/2555 - ประกาศนียบัตร Role of the Compensation Committee (RCC) รุ่น 15/2555 - ประกาศนียบัตร Financial Institutions Governance Program (FGP) รุ่น 4/2555 - ประกาศนียบัตร Director Accreditation Program (DAP) รุ่น 8/2547 <u>ธนาคารธนาชาติ จำกัด (มหาชน)</u> - หลักสูตร “Anti Corruption for Executive” รุ่นที่ 1/2557 <u>สถาบันวิทยาการตลาดทุน (วตท.) ตลาดหลักทรัพย์แห่งประเทศไทย</u> - ประกาศนียบัตรหลักสูตรผู้บริหารระดับสูง รุ่น 8/2552 <u>บริษัท สำนักงาน เอ็นส์ แอนด์ ยัง จำกัด ร่วมกับ บริษัท ธนาชาติ เทรนนิง แอนด์ ดีเวลลอปเม้นท์ จำกัด</u> - ภาพรวมและหลักการของมาตรฐานการบัญชี IAS 39 (2552) <u>บริษัท ธนาชาติ เทรนนิง แอนด์ ดีเวลลอปเม้นท์ จำกัด ร่วมกับ สถาบันบัณฑิตบริหารธุรกิจ ศศินทร์ แห่งจุฬาลงกรณ์มหาวิทยาลัย</u> - Thailand in the New Global Landscape (2552)	
สัดส่วนการถือหุ้นในบริษัท (%)	0 %	

ความสัมพันธ์ทางครอบครัว ระหว่างกรรมการและผู้บริหาร	ไม่มี	
ประสบการณ์ทำงานในระยะ 5 ปี ย้อนหลัง	<ul style="list-style-type: none"> - 2554 - 2558 : กรรมการ บจก. ดี เอ็ม เอส พร็อพเพอร์ตี้ส์ อินเวสเมนต์ ไพรเวท - 2546 - 2558 : กรรมการ บจก. แพลน เอสเคท - 2555 - 2557 : รองประธานกรรมการ บมจ. ธนชาติประกันภัย - 2546 - 2556 : กรรมการ และประธานกรรมการบริหาร บมจ. ธนชาติประกันชีวิต - 2554 - 2555 : รองประธานกรรมการ บมจ. ปทุมไรซ์มิล แอนด์ แกรนารี - 2553 - 2554 : รองประธานกรรมการ บมจ. ธนาคารนครหลวงไทย - 2543 - 2554 : ที่ปรึกษา บมจ. ปทุมไรซ์มิล แอนด์ แกรนารี - 2555 - ปัจจุบัน : ประธานกรรมการ บมจ. ปทุมไรซ์มิล แอนด์ แกรนารี - 2554 - ปัจจุบัน : ประธานกรรมการบริหาร บมจ. ปทุมไรซ์มิล แอนด์ แกรนารี - 2553 - ปัจจุบัน : กรรมการผู้จัดการใหญ่ บมจ. ทูนอนชาติ - 2550 - ปัจจุบัน : รองประธานกรรมการ และประธานกรรมการบริหาร บมจ. ทูนอนชาติ - 2549 - ปัจจุบัน : รองประธานกรรมการ บมจ. เอ็ม บี เค - 2546 - ปัจจุบัน : รองประธานกรรมการบริหาร บมจ. เอ็ม บี เค - 2545 - ปัจจุบัน : กรรมการสรรหาและพิจารณาค่าตอบแทน บมจ.เอ็ม บี เค - 2532 - ปัจจุบัน : กรรมการ บมจ. เอ็ม บี เค - 2558 - ปัจจุบัน : ประธานกรรมการ บจก. ดี เอ็ม เอส พร็อพเพอร์ตี้ส์ อินเวสเมนต์ ไพรเวท - 2557 - ปัจจุบัน : ประธานกรรมการ บมจ. ประกันชีวิตนครหลวงไทย - 2557 - ปัจจุบัน : ประธานกรรมการ บมจ. ธนชาติประกันภัย - 2550 - ปัจจุบัน : กรรมการ บจก. ไทย รอยัล ออคิด ริยัล เอชเคท - 2549 - ปัจจุบัน : กรรมการ บจก. สยามพิวรรธน์ โฮลดิ้ง - 2548 - ปัจจุบัน : กรรมการ และประธานกรรมการบริหาร บมจ. ธนชาติประกันภัย - 2548 - ปัจจุบัน : กรรมการ บมจ. เอ็ม บี เค รีสอร์ท - 2546 - ปัจจุบัน : กรรมการ บจก. สยามพิวรรธน์ 	
ชื่อ-สกุล	นายสุเวทย์ วีระจิรกุล	อายุ (ปี) 57
วันที่ได้รับการแต่งตั้ง	31 กรกฎาคม 2544	
คุณวุฒิทางการศึกษา	<p>เป็นกรรมการผู้มีอำนาจลงนามผูกพันบริษัทตามที่กำหนดในหนังสือรับรอง</p> <ul style="list-style-type: none"> - ปริญญาโท สาขาบริหารธุรกิจ Wagner College นิวยอร์ก ประเทศสหรัฐอเมริกา - หลักสูตร ผู้บริหารระดับสูง สถาบันวิทยาการตลาดทุน (วคท) รุ่น 10 	
ประวัติการอบรม	<ul style="list-style-type: none"> สมาคมส่งเสริมสถาบันกรรมการบริษัทไทย (IOD) - หลักสูตร Successful Formulation & Execution of Strategy (SFE) - หลักสูตร Audit Committee Program (ACP) - หลักสูตร Directors Certification Program (DCP) - หลักสูตรนักบริหารยุทธศาสตร์การป้องกันและปราบปรามการทุจริตระดับสูง (นยปส.) รุ่นที่ 5 สถาบันการป้องกันและปราบปรามการทุจริตแห่งชาติ สัญญา ธรรมศักดิ์ 	
สัดส่วนการถือหุ้นในบริษัท (%)	0.0001 % (100 หุ้น)	
ความสัมพันธ์ทางครอบครัว ระหว่างกรรมการและผู้บริหาร	ไม่มี	
ประสบการณ์ทำงานในระยะ 5 ปี ย้อนหลัง	<ul style="list-style-type: none"> - 2545 - ปัจจุบัน : กรรมการและกรรมการผู้อำนวยการ บมจ. เอ็ม บี เค - 2545 - ปัจจุบัน : กรรมการบริหาร บมจ. เอ็ม บี เค - 2552 - ปัจจุบัน : ประธานเจ้าหน้าที่บริหาร บมจ. เอ็ม บี เค - 2546 - ปัจจุบัน : กรรมการ บมจ. เอ็ม บี เค รีสอร์ท - ปัจจุบัน : ประธานกรรมการ และกรรมการ บริษัทย่อย และบริษัทร่วมของ บมจ. เอ็ม บี เค - 2550 - ปัจจุบัน : กรรมการอิสระและกรรมการตรวจสอบ บมจ. ไอ เอฟ เอส แคลปิตอล (ประเทศไทย) - 2548 - ปัจจุบัน : กรรมการอิสระและกรรมการตรวจสอบ และกรรมการบริหารความเสี่ยง บมจ. ไทยรุ่งยูเนี่ยนคาร์ - 2552 - ปัจจุบัน : รองประธานกรรมการบริหาร บมจ. ปทุมไรซ์มิล แอนด์ แกรนารี - 2544 - ปัจจุบัน : กรรมการ บมจ. โรงแรม รอยัลออคิด (ประเทศไทย) - 2546 - ปัจจุบัน : กรรมการ บจก. สยามพิวรรธน์ : กรรมการ บจก. สยามพิวรรธน์ โฮลดิ้ง 	

ชื่อ-สกุล วันที่ได้รับการแต่งตั้ง	นายเสริม เสนีย์ เพ็ญชาติ (กรรมการอิสระ) 7 พฤษภาคม 2558	อายุ (ปี) 57
คุณวุฒิทางการศึกษา	เป็นกรรมการผู้มีอำนาจลงนามผูกพันบริษัทตามที่กำหนดในหนังสือรับรอง - ปริญญาตรี Civil Engineering/Building Design, University of Southern California - ปริญญาโท Systems Management, University of Southern California	
ประวัติการอบรม	- สมาคมส่งเสริมสถาบันกรรมการบริษัทไทย (IOD) - หลักสูตร Director Certification Program (DCP 182/2013)	
สัดส่วนการถือหุ้นในบริษัท (%)	0 %	
ความสัมพันธ์ทางครอบครัว ระหว่างกรรมการและผู้บริหาร	ไม่มี	
ประสบการณ์ทำงานในระยะ 5 ปี ย้อนหลัง	-2551- 2557 : ประธานกรรมการบริหาร บริษัท บาราคูด้า กรุ๊ป จำกัด : ที่ปรึกษา โรงแรมดุสิต ดีทู บาราคูด้า พัทยา - ปัจจุบัน : กรรมการ บริษัท ทีเอชเซเวนกรุ๊ป จำกัด - ธค. 2555 - ปัจจุบัน : กรรมการสรรหาและพิจารณาค่าตอบแทน, กรรมการอิสระ/กรรมการตรวจสอบ บมจ. ปทุมไรซ์มิล แอนด์ แกรนารี	
ชื่อ-สกุล วันที่ได้รับการแต่งตั้ง	นายวิโรจน์ ศิริโรหราชย์ 6 พฤศจิกายน 2557	อายุ (ปี) 52
คุณวุฒิทางการศึกษา	เป็นกรรมการผู้มีอำนาจลงนามผูกพันบริษัทตามที่กำหนดในหนังสือรับรอง - Bachelor of Science, Panjab University, India	
สัดส่วนการถือหุ้นในบริษัท (%)	0 %	
ความสัมพันธ์ทางครอบครัว ระหว่างกรรมการและผู้บริหาร	ไม่มี	
ประสบการณ์ทำงานในระยะ 5 ปี ย้อนหลัง	- 2553 : ผู้จัดการทั่วไป ประจำสาธารณรัฐสิงคโปร์ บมจ. การบินไทย - 2554 : ผู้จัดการทั่วไป ประจำเครือรัฐออสเตรเลีย บมจ. การบินไทย - 2555 : ผู้อำนวยการฝ่ายภาคพื้น ออสเตรเลีย เอเชีย เอเชียตะวันออกเฉียงใต้ และเอเชียใต้ บมจ. การบินไทย - 2556 - ก.ย. 2557 : ผู้อำนวยการใหญ่ฝ่ายขาย-ภูมิภาค บมจ. การบินไทย - ต.ค.2557 - ปัจจุบัน : รักษาการ ผู้อำนวยการใหญ่ ฝ่ายบริหารรายได้และบริการพณิชย บมจ. การบินไทย	
ชื่อ-สกุล วันที่ได้รับการแต่งตั้ง	นายธีรพล โชติชนาภิบาล 7 พฤษภาคม 2558	อายุ (ปี) 58
คุณวุฒิทางการศึกษา	เป็นกรรมการผู้มีอำนาจลงนามผูกพันบริษัทตามที่กำหนดในหนังสือรับรอง - Master of Science, Operations Research, University of Southampton, Great Britain - Bachelor of Arts, Mathematics/Economics (Joint Honor), University College of Wales, Great Britain	
สัดส่วนการถือหุ้นในบริษัท (%)	0 %	
ความสัมพันธ์ทางครอบครัว ระหว่างกรรมการและผู้บริหาร	ไม่มี	
ประสบการณ์ทำงานในระยะ 5 ปี ย้อนหลัง	-2554 : รองกรรมการผู้อำนวยการใหญ่ฝ่ายบริการลูกค้า บมจ. การบินไทย -2556 : รองกรรมการผู้อำนวยการใหญ่ฝ่ายกลยุทธ์และพัฒนาธุรกิจ บมจ. การบินไทย -2557 (ก.พ.-ก.ค.) : รองกรรมการผู้อำนวยการใหญ่ฝ่ายการพาณิชย์ บมจ. การบินไทย -2557 - 2558 : รองกรรมการผู้อำนวยการใหญ่ ที่ปรึกษากรรมการผู้อำนวยการใหญ่ บมจ. การบินไทย (25 ก.ค.57- 31 ส.ค.58) -2558- ปัจจุบัน : รองกรรมการผู้อำนวยการใหญ่ฝ่ายการพาณิชย์ บมจ. การบินไทย (1 ก.ย.58- ปัจจุบัน)	
ชื่อ-สกุล วันที่ได้รับการแต่งตั้ง	นายปกรณ์ ทวีสิน (กรรมการอิสระ) 14 เมษายน 2537	อายุ (ปี) 77
คุณวุฒิทางการศึกษา	- Diploma, The Chartered Institute of Bankers, London, England - ปริญญาบัตร วิทยาลัยป้องกันราชอาณาจักร (วปอ. รุ่น 311) - Certification of Completion of Directors Certification Program (DCP 0/2000) สมาคมส่งเสริมสถาบันกรรมการบริษัทไทย (IOD) - Certification of Attendance of Role of the Chairman Program (RCP 16/2007) สมาคมส่งเสริมสถาบันกรรมการบริษัทไทย (IOD)	
สัดส่วนการถือหุ้นในบริษัท (%)	0 %	
ความสัมพันธ์ทางครอบครัว ระหว่างกรรมการและผู้บริหาร	ไม่มี	
ประสบการณ์ทำงานในระยะ 5 ปี ย้อนหลัง	- 2542 - ปัจจุบัน : ประธานคณะกรรมการตรวจสอบและกรรมการอิสระ บมจ. โรงแรมรอยัลโกลด์ (ประเทศไทย) - 2545 - ปัจจุบัน : ประธานกรรมการ บจ. คอลเกต-ปาล์มโอเล็ฟ (ประเทศไทย) - 2553 - ปัจจุบัน : ประธานกรรมการ บจ. สครกมล - 2553 - ปัจจุบัน : ประธานกรรมการ บจ. คสคุณธ์	

ชื่อ-สกุล วันที่ได้รับการแต่งตั้ง คุณวุฒิทางการศึกษา	พลเอก วินิจ กระจำสนธิ์ (กรรมการอิสระ) 23 เมษายน 2542 - วทบ. (ทบ.) - ปริญญาบัตร วิทยาลัยป้องกันราชอาณาจักร 34 - ปริญญาตรี เอกวิทยาศาสตร์	อายุ (ปี) 77
สัดส่วนการถือหุ้นในบริษัท (%) ความสัมพันธ์ทางครอบครัว ระหว่างกรรมการและผู้บริหาร ประสบการณ์ทำงานระยะ 5 ปี ย้อนหลัง	0 % ไม่มี ระหว่างกรรมการและผู้บริหาร - 2542 - ปัจจุบัน : กรรมการอิสระและกรรมการตรวจสอบ บมจ. โรงแรมรอยัลอัลออคิด (ประเทศไทย) - 2543 - 2550 : ประธานกรรมการบริหาร บจ. อินโนฟิวเจอร์ - 2551 - 2553 : ที่ปรึกษาบริษัทกลุ่มแพน	
ชื่อ-สกุล วันที่ได้รับการแต่งตั้ง คุณวุฒิทางการศึกษา	ว่าที่ร้อยตรี อรรถพล สุทกาวาทิน (กรรมการอิสระ) 28 มิถุนายน 2544 - หลักสูตรคณะกรรมการตรวจสอบ ACP, MFR, MIR และ MIA - ประกาศนียบัตรพัฒนากรรมการ DAP และ DCP จากสมาคมส่งเสริมสถาบันกรรมการบริษัทไทย (IOD) - ปริญญาบัตร วิทยาลัยป้องกันราชอาณาจักร หลักสูตรการป้องกันราชอาณาจักรภาคีร่วมเอกชน รุ่นที่ 8 (วปรอ. 388) - บัณฑิตบัณฑิต มหาวิทยาลัยธรรมศาสตร์	อายุ (ปี) 73
สัดส่วนการถือหุ้นในบริษัท (%) ความสัมพันธ์ทางครอบครัว ระหว่างกรรมการและผู้บริหาร ประสบการณ์ทำงานในระยะ 5 ปี ย้อนหลัง	0 % ไม่มี ระหว่างกรรมการและผู้บริหาร - 2514 - ปัจจุบัน : ผู้สอบบัญชีรับอนุญาต ธุรกิจส่วนตัว - 2543 - ปัจจุบัน : ที่ปรึกษา บจ. กรุงเทพแทรกเตอร์ - 2544 - ปัจจุบัน : กรรมการอิสระและกรรมการตรวจสอบ บมจ. โรงแรมรอยัลอัลออคิด (ประเทศไทย) - 2546 - ปัจจุบัน : กรรมการ บจ. เร็นท์-อะ-วี - 2546 - กพ.2553 : กรรมการอิสระและประธานคณะกรรมการตรวจสอบ บมจ. โปรเฟลชั่นแนล เวสต์ เทคโนโลยี (1999) - 2547 - ปัจจุบัน : กรรมการอิสระและประธานคณะกรรมการตรวจสอบ บมจ. เจ้าพระยาประกันภัย - 2547 - ปัจจุบัน : กรรมการอิสระ กรรมการกำหนดค่าตอบแทน และกรรมการตรวจสอบ บมจ. จัสติน เทคคอม ซิสเต็มส์	
บริษัท ได้ทำสัญญาการจัดการบริหารโรงแรมและมอบหมายให้ Sheraton Overseas Management Corporation เป็นผู้บริหารงานของบริษัท โดยมีรายชื่อคณะผู้บริหารดังต่อไปนี้		
ชื่อ-สกุล วันที่ได้รับการแต่งตั้ง คุณวุฒิทางการศึกษา สัดส่วนการถือหุ้นในบริษัท (%) ความสัมพันธ์ทางครอบครัว ระหว่างกรรมการและผู้บริหาร ประสบการณ์ทำงานระยะ 5 ปี ย้อนหลัง	นายสิทธิ์ นิล ฮาร์ดี 16 กุมภาพันธ์ 2555 - Ealing College of Further Education, City & Guilds 0 % ไม่มี ระหว่างกรรมการและผู้บริหาร - 2551- กพ. 2555 : General Manager, Le Royal Meridien Shanghai - กพ. 2555-ปัจจุบัน : General Manager, Royal Orchid Sheraton Hotel & Towers	อายุ (ปี) 57
ชื่อ-สกุล วันที่ได้รับการแต่งตั้ง คุณวุฒิทางการศึกษา สัดส่วนการถือหุ้นในบริษัท (%) ความสัมพันธ์ทางครอบครัว ระหว่างกรรมการและผู้บริหาร ประสบการณ์ทำงานระยะ 5 ปี ย้อนหลัง	นางเรจิน่า อิลมายานี โคลมีโท 1 มกราคม 2558 - Bond University, Australia 0 % ไม่มี ระหว่างกรรมการและผู้บริหาร - 2552 - 2555 : Director of Sales & Marketing, The Westin Siray Bay Resort & Spa, Phuket - 2555 - กพ. 2558 : Director of Sales & Marketing, Royal Orchid Sheraton Hotel & Towers - มี.ค. 2558 - ธ.ค. 2558 : Executive Assistant Manager - Operations, Royal Orchid Sheraton Hotel & Towers - ม.ค. 2559 - ปัจจุบัน : Hotel Manager, Royal Orchid Sheraton Hotel & Towers	อายุ (ปี) 48
ชื่อ-สกุล วันที่ได้รับการแต่งตั้ง คุณวุฒิทางการศึกษา สัดส่วนการถือหุ้นในบริษัท (%) ความสัมพันธ์ทางครอบครัว ระหว่างกรรมการและผู้บริหาร ประสบการณ์ทำงานระยะ 5 ปี ย้อนหลัง	นายพิชัย ชินะโชติ (เลขานุการบริษัท) 22 กุมภาพันธ์ 2553 - ปริญญาตรี พาณิชยศาสตร์และการบัญชี มหาวิทยาลัยธรรมศาสตร์ - Postgraduate Diploma in Applied Economics, Murdoch University, Perth, Western Australia - Master of Business Administration (MBA), Murdoch University, Perth, Western Australia 0 % ไม่มี ระหว่างกรรมการและผู้บริหาร - 2551 - 2553 : ผู้อำนวยการฝ่ายการเงินและการบัญชี, Sheraton Nha Trang Hotel & Spa, Vietnam - 2553 - ปัจจุบัน : ผู้อำนวยการฝ่ายการเงินและการบัญชี, Royal Orchid Sheraton Hotel & Towers	อายุ (ปี) 44

ชื่อ-สกุล	นายวีระ วิลามาศย์	อายุ (ปี) 57
วันที่ได้รับการแต่งตั้ง	29 กันยายน 2557	
คุณวุฒิทางการศึกษา	- อนุปริญญา วิศวกรรมไฟฟ้า สถาบันเทคโนโลยีพระจอมเกล้า พระนครเหนือ	
สัดส่วนการถือหุ้นในบริษัท (%)	0 %	
ความสัมพันธ์ทางครอบครัว	ไม่มี	
ระหว่างกรรมการและผู้บริหาร		
ประสบการณ์ทำงานระยะ 5 ปี ย้อนหลัง	- 2551 - 2555 : ผู้อำนวยการฝ่ายวิศวกรรมและบำรุงรักษา, Sheraton Nha Trang Hotel & Spa, Vietnam - 2555 - 2557 : ผู้อำนวยการฝ่ายวิศวกรรมและบำรุงรักษา, Sheraton Macao Hotel, Macau - 2557 - ปัจจุบัน : ผู้อำนวยการฝ่ายวิศวกรรมและบำรุงรักษา, Royal Orchid Sheraton Hotel & Towers	

ชื่อ-สกุล	นายดิฐบดี ดิเรกวัฒนะ	อายุ (ปี) 54
วันที่ได้รับการแต่งตั้ง	15 มิถุนายน 2558	
คุณวุฒิทางการศึกษา	- ปริญญาตรี นิติศาสตร์บัณฑิต มหาวิทยาลัยรามคำแหง - MBA, Sul Ross State University, Texas U.S.A.	
สัดส่วนการถือหุ้นในบริษัท (%)	0 %	
ความสัมพันธ์ทางครอบครัว	ไม่มี	
ระหว่างกรรมการและผู้บริหาร		
ประสบการณ์ทำงานระยะ 5 ปี ย้อนหลัง	-2553 - 2558 : ผู้อำนวยการฝ่ายทรัพยากรบุคคล, Four Points by Sheraton, Sukhumvit 15 -2558 - ปัจจุบัน : ผู้อำนวยการฝ่ายทรัพยากรบุคคล, Royal Orchid Sheraton Hotel & Towers	

ชื่อ-สกุล	นายเดมิทริค มัททือาส ทริมบอร์น	อายุ (ปี) 32
วันที่ได้รับการแต่งตั้ง	9 กุมภาพันธ์ 2558	
คุณวุฒิทางการศึกษา	- Berufsschule fur das Hotel- & Gaststatten Gewerbe, Munich	
สัดส่วนการถือหุ้นในบริษัท (%)	0 %	
ความสัมพันธ์ทางครอบครัว	ไม่มี	
ระหว่างกรรมการและผู้บริหาร		
ประสบการณ์ทำงานระยะ 5 ปี ย้อนหลัง	- 2552 - 2553 : Global Account Executive, Leisure Sales at Global Sales Office Germany, Austria and Switzerland, Starwood Hotels & Resorts Worldwide, Inc. - 2553 - 2556 : Director of Sales, Leisure at Cluster Sales Office Leisure - EAME, Starwood Hotels & Resorts Thailand, Vietnam, Cambodia - 2556 - 2558 : Deputy Director of Sales & Marketing - Complex at Complex Sales & Marketing Department, The St. Regis Bali Resort & The Laguna Resort & Spa - กพ. 2558 - ปัจจุบัน : Director of Sales & Marketing, Royal Orchid Sheraton Hotel & Towers	

ชื่อ-สกุล	นางสาว รุจิรัตน์ อุ๋นออกพันธ์	อายุ (ปี) 41
วันที่ได้รับการแต่งตั้ง	1 มีนาคม 2558	
คุณวุฒิทางการศึกษา	- อนุปริญญา บริหารธุรกิจ Martin Collages, Sydney Australia	
สัดส่วนการถือหุ้นในบริษัท (%)	0 %	
ความสัมพันธ์ทางครอบครัว	ไม่มี	
ระหว่างกรรมการและผู้บริหาร		
ประสบการณ์ทำงานระยะ 5 ปี ย้อนหลัง	- 2554 : ผู้จัดการส่วนทาวเวอร์, Royal Orchid Sheraton Hotel & Towers - 2555 : ผู้ช่วยผู้จัดการแผนกต้อนรับส่วนหน้า, Royal Orchid Sheraton Hotel & Towers - 2556-2557 : ผู้จัดการแผนกต้อนรับส่วนหน้า, Royal Orchid Sheraton Hotel & Towers - 2557 - ปัจจุบัน : ผู้จัดการฝ่ายห้องพัก, Royal Orchid Sheraton Hotel & Towers	

คณะกรรมการบริษัท

คณะกรรมการของบริษัทฯ ประกอบด้วยกรรมการอย่างน้อย 5 ท่าน ณ วันที่ 31 ธันวาคม 2558 บริษัทฯ มีกรรมการ 12 ท่าน โดยจำแนกเป็น

ตัวแทนจากผู้ถือหุ้นรายใหญ่	จำนวนหุ้น	จำนวนกรรมการ
- บริษัท สตาร์วูด โฮเต็ล (ประเทศไทย) จำกัด	44.00 %	3 ท่าน
- บริษัท เอ็ม บี เค โฮเต็ล แอนด์ รีสอร์ท จำกัด	29.865 %	2 ท่าน
- บริษัท การบินไทย จำกัด (มหาชน)	24.00 %	2 ท่าน
- กรรมการอิสระ	-	5 ท่าน

โดยที่ประชุมผู้ถือหุ้นเป็นผู้แต่งตั้งกรรมการ โดยใช้เสียงข้างมากตามหลักเกณฑ์และวิธีการดังต่อไปนี้

- (1) ผู้ถือหุ้นคนหนึ่งมีคะแนนเสียงเท่ากับหนึ่งหุ้นต่อเสียงหนึ่ง
- (2) ผู้ถือหุ้นแต่ละคนจะต้องใช้คะแนนเสียงที่มีอยู่ทั้งหมดตาม (1) เลือกตั้งบุคคลคนเดียวหรือหลายคนเป็นกรรมการก็ได้ แต่จะแบ่งคะแนนเสียงให้แก่ผู้ใดมากน้อยเพียงใดไม่ได้
- (3) บุคคลซึ่งได้รับคะแนนสูงสุดตามลำดับลงมาเป็นผู้ได้รับการเลือกตั้งเป็นกรรมการเท่าจำนวนกรรมการที่จะพึงมีหรือจะพึงเลือกตั้งในครั้งนั้น ในกรณีที่บุคคลซึ่งได้รับการเลือกตั้งในลำดับถัดลงมา มีคะแนนเสียงเท่ากันเกินจำนวนที่จะพึงมีหรือจะพึงเลือกตั้งในครั้งนั้น ให้ผู้เป็นประธานเป็นผู้ออกเสียงชี้ขาด

ในการประชุมสามัญประจำปีทุกครั้ง ให้คณะกรรมการออกจากตำแหน่ง 1 ใน 3 กรรมการที่ออกตามวาระอาจถูกเลือกเข้ามาดำรงตำแหน่งใหม่ได้ในกรณีที่ตำแหน่งกรรมการว่างลงเพราะเหตุอื่นนอกจากถึงคราวออกตามวาระ คณะกรรมการสามารถเลือกบุคคลซึ่งมีคุณสมบัติและไม่มีลักษณะต้องห้ามตามกฎหมายเข้าเป็นกรรมการแทนในการประชุมคณะกรรมการคราวถัดไป โดยมีมติของกรรมการต้องประกอบด้วยคะแนนเสียงไม่น้อยกว่าสามในสี่ของจำนวนกรรมการที่ยังเหลืออยู่

ในการประชุมกรรมการ ต้องมีกรรมการมาประชุมไม่น้อยกว่ากึ่งหนึ่งของจำนวนกรรมการทั้งหมดจึงจะเป็นองค์ประชุม การวินิจฉัยชี้ขาดของที่ประชุมให้ถือเสียงข้างมาก คณะกรรมการบริษัทต้องประชุมอย่างน้อย 3 เดือนต่อครั้ง

กรรมการสองคนเป็นผู้มีอำนาจลงลายมือชื่อร่วมกันแทนบริษัท พร้อมทั้งประทับตราสำคัญของบริษัท โดยกรรมการดังกล่าวจะต้องไม่เป็นกรรมการในกลุ่มเดียวกัน

คำตอบแทนกรรมการและผู้บริหาร

คำตอบแทนที่เป็นตัวเงิน สำหรับปีสิ้นสุดวันที่ 31 ธันวาคม 2558

ก. คำตอบแทนรวมของกรรมการบริษัททุกคน

เบี้ยประชุมและเบี้ยประชุมประจำปีกรรมการ เป็นจำนวนเงิน 1.8 ล้านบาท (ปี 2557 จำนวน 1.8 ล้านบาท)

ข. ในปี 2558 บริษัทฯ และบริษัทย่อยมีค่าใช้จ่ายสำหรับเงินเดือน ค่าเบี้ยประชุม เบี้ยประชุมประจำปี และผลประโยชน์อื่นของกรรมการ และผู้บริหารเป็นจำนวนเงิน 41.6 ล้านบาท (ปี 2557 จำนวน 33.9 ล้านบาท)

คำตอบแทนอื่น

- เงินกองทุนสำรองเลี้ยงชีพ 5% - 7% ของเงินเดือนสำหรับผู้บริหารคนไทย
- ที่พักและอาหารสำหรับผู้บริหารต่างชาติ

ความรับผิดชอบต่อสังคม

เรื่องสิ่งแวดล้อม

- โครงการปิดไฟ 1 ชั่วโมง
- โครงการ ทำความสะอาดร่วมกับเขตบางรัก

ความรับผิดชอบต่อสังคม

- ริงเพื่อน้อง

รับผิดชอบต่อเพื่อนพนักงาน

- STARWOOD ASSOCIATES RELIEF FUND เป็นโครงการเพื่อหารายได้ให้กับเพื่อนพนักงานที่ได้รับความเดือดร้อนจากภัยธรรมชาติ
- สนับสนุนพนักงานไปแข่งขันแก่น้ำแข็ง ณ อดาสกา

การกำกับดูแลกิจการ

- คณะกรรมการตรวจสอบได้ร่วมกับคณะกรรมการบริษัทพิจารณาและอนุมัติงบการเงินก่อนประกาศต่อสาธารณะ
- เจ้าหน้าที่บริหารฝ่ายการบัญชีและฝ่ายตรวจสอบภายในจาก Starwood ซึ่งเป็นบริษัทแม่ของ Sheraton ได้ทำการตรวจสอบระบบการทำงานและการควบคุมภายในบริษัทฯ อยู่เป็นประจำ
- บริษัทฯ ได้มีการตรวจสอบการปฏิบัติงานอย่างสม่ำเสมอ ให้เป็นไปตามกฎเกณฑ์และมาตรฐานการบัญชีที่รับรองโดยทั่วไป
- บริษัทฯ และพนักงานของบริษัทฯ ได้ถือปฏิบัติตามเป็นไปตามข้อกำหนดและกฎเกณฑ์ของ Starwood Code of Conduct อย่างเคร่งครัด

การดูแลเรื่องการใช้ข้อมูลภายใน

บริษัทฯ มีข้อห้ามและบทลงโทษสำหรับพนักงานที่นำข้อมูลภายในไปใช้เพื่อประโยชน์ส่วนตนซึ่งเป็นไปตาม Starwood Code of Conduct

ระบบการควบคุมภายใน

Starwood Hotels & Resorts Worldwide, Inc. ซึ่งเป็นบริษัทเจ้าของผู้บริหารโรงแรม ได้จัดส่งผู้ตรวจสอบบัญชีภายในมาตรวจสอบระบบ การควบคุมภายในอยู่เสมอ โดยที่ผลการตรวจสอบครั้งล่าสุดอยู่ในระดับที่ดี ซึ่งคณะกรรมการบริษัทและคณะกรรมการตรวจสอบมีความพอใจเกี่ยวกับความเพียงพอของระบบการควบคุมภายในของบริษัทฯ

การวิเคราะห์และคำอธิบายของฝ่ายจัดการ

บริษัทฯ ขอชี้แจงผลการดำเนินงานสำหรับปีสิ้นสุด วันที่ 31 ธันวาคม 2558 เปรียบเทียบกับรอบระยะเวลาเดียวกันของปีที่ผ่านมา ดังนี้

(หน่วย: พันบาท)	ปี 2558	ปี 2557	เปลี่ยนแปลง (%)
รายได้รวม			
งบการเงินรวม	851,861	666,553	27.8%
งบการเงินเฉพาะกิจการ	886,455	703,551	26.0%
ผลการดำเนินงาน			
งบการเงินรวม	83,167	(138,372)	160.1%
งบการเงินเฉพาะกิจการ	62,991	(156,999)	140.1%

เปรียบเทียบรายได้รวมและผลการดำเนินงานบริษัทฯ สำหรับปี 2558 กับปี 2557 พบว่า

- รายได้รวมสำหรับงบการเงินรวมและเฉพาะกิจการเพิ่มขึ้น 185.3 ล้านบาท และ 182.9 ล้านบาท คิดเป็น 27.8% และ 26.0% ของรายได้ปี 2557 ตามลำดับ สาเหตุหลักเนื่องมาจากจำนวนแขกที่มาใช้บริการเพิ่มขึ้น อย่างไรก็ตาม ผลกระทบจากเหตุการณ์ระเบิดในเดือนสิงหาคม 2558 ทำให้บริษัทฯ สูญเสียรายได้ประมาณ 21 ล้านบาทเนื่องจากแขกยกเลิกการเข้าพัก
- ค่าเสื่อมราคาและค่าตัดจำหน่ายในงบการเงินรวมลดลงประมาณ 48.7% และงบการเงินเฉพาะกิจการลดลงประมาณ 51.1% เมื่อเปรียบเทียบกับปี 2557 เนื่องจากมีทรัพย์สินบางรายการคิดค่าเสื่อมราคาเต็มจำนวนแล้ว
- ค่าใช้จ่ายทางการเงินลดลงจากการจ่ายคืนเงินกู้ยืมระยะสั้นทั้งจำนวนจากสถาบันการเงินและบริษัทที่เกี่ยวข้องกัน
- ค่าใช้จ่ายภาษีเงินได้ลดลง 15.5 ล้านบาทสำหรับงบการเงินรวม และ 15.9 ล้านบาทสำหรับงบการเงินเฉพาะกิจการ สาเหตุหลักเนื่องจากการใช้ไปของภาษีเงินได้รอดัตต์บัญชีและการประมาณการใหม่ในส่วนของภาษีเงินได้รอดัตต์บัญชี

จากผลการดำเนินงานดังกล่าวแล้วทำให้งบการเงินรวมและงบการเงินเฉพาะกิจการของบริษัทฯ มีผลกำไรสุทธิเพิ่มขึ้น 221.5 ล้านบาท และ 220.0 ล้านบาทตามลำดับ หรือ คิดเป็น 160.1% และ 140.1% เมื่อเปรียบเทียบกับปี 2557

ฐานะการเงิน สินทรัพย์ สภาพคล่อง

บริษัทฯ มีลักษณะโครงสร้างเงินทุนที่เหมาะสมกับสภาพธุรกิจในปัจจุบันและบริษัทฯ ไม่มีความจำเป็นที่จะมีการเปลี่ยนแปลงโครงสร้างเงินทุนในขณะนี้ จากนโยบายการดำเนินงานที่ระมัดระวัง ทำให้บริษัทฯ มีสินทรัพย์ที่มีคุณภาพดี

ค่าตอบแทนของผู้สอบบัญชี

ในปี 2558 บริษัทฯ ได้จ่ายค่าตอบแทนแก่ผู้สอบบัญชี ซึ่งเป็นผู้สอบบัญชีอิสระและเป็นผู้สอบบัญชีรายเดียวกับผู้สอบบัญชีของบริษัทฯ ย่อย

ค่าตอบแทนจากการสอบบัญชี (Audit fee) เป็นจำนวน 903,000.- บาท (ปี 2557 จำนวน 860,000.- บาท)

บริษัท โสภน รอยลออกคิก (ประเทศไทย) จำกัด (มหาชน)

การรายงานการปฏิบัติตามหลักการกำกับดูแลกิจการที่ดี

1. สิทธิของผู้ถือหุ้น

ในปี 2558 บริษัทฯ มีการประชุมผู้ถือหุ้นเมื่อวันที่ 23 เมษายน 2558 โดยการประชุมได้จัดที่บริษัทฯ และบริษัทฯ ได้จัดส่งหนังสือนัดประชุม พร้อมทั้งข้อมูลประกอบตามวาระต่างๆ ให้ผู้ถือหุ้นทราบล่วงหน้าก่อนวันประชุม 14 วันทำการ โดยในแต่ละวาระมีความเห็นของคณะกรรมการประกอบ และมีการบันทึกการประชุมถูกต้อง ครบถ้วนเพื่อให้ผู้ถือหุ้นสามารถตรวจสอบได้

ในการประชุมผู้ถือหุ้นในปี 2558 มีกรรมการเข้าร่วมประชุมทั้งสิ้น 7 ท่าน ซึ่งรวมถึงคณะกรรมการตรวจสอบ และคณะกรรมการบริหาร โดยประธานในที่ประชุมได้เปิดโอกาสให้ผู้ถือหุ้นมีสิทธิอย่างเท่าเทียมกันในการตรวจสอบการดำเนินงานของบริษัทฯ สอบถาม และแสดงความคิดเห็นและข้อเสนอแนะต่างๆ รวมถึงได้มีการบันทึกรายงานการประชุมไว้ด้วย

2. การปฏิบัติต่อผู้ถือหุ้นอย่างเท่าเทียมกัน

เพื่อป้องกันความขัดแย้งทางผลประโยชน์ คณะกรรมการได้ดูแลอย่างรอบคอบเมื่อเกิดรายการที่อาจมีความขัดแย้งทางผลประโยชน์ โดยกำหนดนโยบายและวิธีการดูแลไม่ให้ผู้บริหารและผู้เกี่ยวข้องนำข้อมูลภายในของบริษัทฯ ไปใช้เพื่อประโยชน์ส่วนตน ดังนั้น

- รายการที่อาจมีความขัดแย้งทางผลประโยชน์ คณะกรรมการได้ทราบถึงรายการที่มีความขัดแย้งทางผลประโยชน์และรายการที่เกี่ยวข้องกัน และได้พิจารณาความเหมาะสมอย่างรอบคอบทุกครั้ง รวมทั้งมีการปฏิบัติตามหลักเกณฑ์ของตลาดหลักทรัพย์ โดยราคาและเงื่อนไขเสมือนทำรายการกับบุคคลภายนอก และได้เปิดเผยรายละเอียด มูลค่ารายการ คู่สัญญา เหตุผล ไว้ในรายงานประจำปี และแบบ 56-1 แล้ว
- บริษัทฯ ได้จัดเตรียมหนังสือมอบฉันทะตามแบบของกรมทะเบียนการค้า กระทรวงพาณิชย์ให้แก่ผู้ถือหุ้นที่ประสงค์จะมอบฉันทะให้บุคคลอื่นเข้าร่วมประชุมและออกเสียงแทน ในกรณีที่ผู้ถือหุ้นไม่สามารถเข้าร่วมประชุมได้
- การดูแลเรื่องการใช้ข้อมูลภายใน
 - กำหนดให้ผู้บริหารรายงานการเปลี่ยนแปลงการถือหลักทรัพย์ต่อสำนักงานกำกับหลักทรัพย์และตลาดหลักทรัพย์ตาม มาตรา 59 แห่งพระราชบัญญัติหลักทรัพย์และตลาดหลักทรัพย์ พ.ศ. 2535
 - ห้ามไม่ให้ผู้บริหารหรือหน่วยงานที่ได้รับทราบข้อมูลภายในเปิดเผยข้อมูลภายในแก่บุคคลภายนอกหรือบุคคลที่ไม่มีหน้าที่เกี่ยวข้องก่อนที่งบการเงินเผยแพร่ต่อสาธารณชน

3. บทบาทของผู้มีส่วนได้เสีย

บริษัทฯ ได้ให้ความสำคัญต่อสิทธิของผู้มีส่วนได้เสียทุกกลุ่ม โดยมีรายละเอียด ดังนี้

- พนักงาน - บริษัทฯ ได้ปฏิบัติกับพนักงานอย่างเท่าเทียม เป็นธรรม และให้ผลตอบแทนที่เหมาะสม
- คู่ค้า - บริษัทฯ มีการซื้อสินค้าและบริการจากคู่ค้าเป็นไปตามเงื่อนไขทางการค้า รวมถึงการปฏิบัติตามสัญญาต่อคู่ค้า
- เจ้าหนี้ - บริษัทฯ ปฏิบัติตามเงื่อนไขทางการเงินตามข้อตกลง
- ลูกค้า - บริษัทฯ เอาใจใส่และรับผิดชอบต่อลูกค้า ผลิตภัณฑ์ที่มีคุณภาพและมาตรฐาน รักษาความลับของลูกค้า และมีหน่วยงาน หรือบุคคลที่ทำหน้าที่รับข้อร้องเรียนของลูกค้าเพื่อรีบดำเนินการให้แก่ลูกค้าโดยเร็วที่สุด
- คู่แข่ง - บริษัทฯ ประพฤติตามกรอบกติกาการแข่งขันที่ดี รักษาบรรทัดฐานของข้อพึงปฏิบัติในการแข่งขัน หลีกเลี่ยงวิธีการไม่สุจริตเพื่อทำลายคู่แข่ง
- ชุมชน - มีความรับผิดชอบต่อสภาพแวดล้อมของชุมชนและสังคม

ทั้งนี้บริษัทฯ จะปฏิบัติตามข้อกำหนดของกฎหมายและกฎระเบียบต่างๆ ที่เกี่ยวข้อง เพื่อให้สิทธิของผู้มีส่วนได้เสียเหล่านี้ได้รับการดูแลอย่างดี

4. การเปิดเผยข้อมูลและความโปร่งใส

คณะกรรมการบริษัทฯ ได้ตระหนักถึงความสำคัญของการกำกับดูแลกิจการที่ดี เพื่อเพิ่มความโปร่งใส เพิ่มขีดความสามารถในการแข่งขันของกิจการ และเพิ่มความเชื่อมั่นให้แก่ผู้ถือหุ้น ผู้ลงทุนและผู้เกี่ยวข้องทุกฝ่าย จึงได้กำหนดนโยบายสนับสนุนการกำกับดูแลกิจการ โดยครอบคลุมหลักสำคัญ ดังนี้

- การปฏิบัติต่อผู้ถือหุ้นและผู้มีส่วนได้เสียอย่างเท่าเทียมกัน เป็นธรรมต่อทุกฝ่าย

- คณะกรรมการมีความมุ่งมั่นที่จะสร้างความเจริญเติบโตที่ยั่งยืนแก่กิจการในระยะยาว บริหารงานด้วยความรอบคอบและระมัดระวัง รับผิดชอบต่อการปฏิบัติหน้าที่ด้วยความสามารถและประสิทธิภาพที่เพียงพอเพื่อให้เกิดประโยชน์สูงสุดต่อผู้ถือหุ้น คุณแลมีให้เกิดปัญหาความขัดแย้งทางผลประโยชน์และรับผิดชอบต่อการตัดสินใจและการกระทำของตนเอง
- การดำเนินงานเป็นไปด้วยความโปร่งใส สามารถตรวจสอบได้ เปิดเผยข้อมูลอย่างเพียงพอแก่ผู้ที่เกี่ยวข้องทุกฝ่าย
- การดำเนินธุรกิจโดยคำนึงถึงความเสถียรอยู่เสมอโดยมีการควบคุมและบริหารความเสี่ยงที่เหมาะสม
- บริษัทฯ มีการกำหนดจริยธรรมธุรกิจเพื่อให้กรรมการและพนักงานถือปฏิบัติแล้ว

คำตอบแทนกรรมการและผู้บริหาร

- คำตอบแทนกรรมการ : บริษัทฯ ได้กำหนดนโยบายคำตอบแทนกรรมการไว้อย่างชัดเจนและโปร่งใส โดยคำตอบแทนอยู่ในระดับเดียวกับอุตสาหกรรม และได้ขออนุมัติจากที่ประชุมผู้ถือหุ้นแล้ว กรรมการที่ได้รับความมอบหมายให้ทำหน้าที่และความรับผิดชอบเพิ่มมากขึ้น ได้รับคำตอบแทนที่เหมาะสมกับหน้าที่และความรับผิดชอบที่ได้รับมอบหมายเพิ่มมากขึ้น
- คำตอบแทนผู้บริหาร : คำตอบแทนผู้บริหารเป็นไปตามหลักเกณฑ์การว่าจ้างงานตามมาตรฐานของ Starwood Hotels & Resorts Worldwide, Inc. ซึ่งเป็นบริษัทผู้บริหารโรงแรม
- จำนวนคำตอบแทนในปี 2558 : ในปี 2558 บริษัทฯ ได้จ่ายคำตอบแทนต่างๆ ให้แก่กรรมการและผู้บริหารมีรายละเอียดดังปรากฏในแบบแสดงรายการข้อมูลประจำปี (แบบ 56-1) และ รายงานประจำปี

รายงานของคณะกรรมการ

คณะกรรมการบริษัทเป็นผู้รับผิดชอบต่อการเงินรวมของบริษัทฯ และบริษัทย่อย และสารสนเทศทางการเงินที่ปรากฏในรายงานประจำปี งบการเงินดังกล่าวจัดทำขึ้นตามมาตรฐานการบัญชีที่รับรองทั่วไปในประเทศไทย โดยเลือกใช้นโยบายบัญชีที่เหมาะสมและถือปฏิบัติอย่างสม่ำเสมอ และใช้ดุลยพินิจอย่างระมัดระวังและประมาณการที่ดีที่สุดในการจัดทำ รวมทั้งมีการเปิดเผยข้อมูลสำคัญอย่างเพียงพอในหมายเหตุประกอบงบการเงิน

คณะกรรมการและ Starwood Hotels & Resort Worldwide, Inc. ซึ่งเป็นบริษัทผู้บริหารได้จัดให้มีการดำรงรักษาไว้ซึ่ง ระบบการควบคุมภายในที่มีประสิทธิผล เพื่อให้มั่นใจได้อย่างมีเหตุผลว่าการบันทึกข้อมูลทางบัญชีมีความถูกต้อง ครบถ้วน และเพียงพอที่จะดำรงรักษาไว้ ซึ่งทรัพย์สินและเพื่อให้อัตราผลตอบแทน เพื่อป้องกันไม่ให้เกิดการทุจริตหรือการดำเนินการที่ผิดปกติดังกล่าวมีความสำคัญ

คณะกรรมการบริษัทได้แต่งตั้งคณะกรรมการตรวจสอบ ซึ่งประกอบด้วยกรรมการที่ไม่เป็นผู้บริหารเป็นผู้ดูแลรับผิดชอบเกี่ยวกับคุณภาพของรายงานทางการเงินและระบบควบคุมภายใน และความเห็นของคณะกรรมการตรวจสอบเกี่ยวกับเรื่องนี้ปรากฏในรายงานของคณะกรรมการตรวจสอบซึ่งแสดงไว้ในรายงานประจำปีแล้ว

คณะกรรมการมีความเห็นว่าระบบควบคุมภายในของบริษัทฯ โดยรวมอยู่ในระดับที่น่าพอใจ และสามารถสร้างความเชื่อมั่น อย่างมีเหตุผล ต่อความเชื่อถือได้ของงบการเงินของบริษัทฯ และบริษัทย่อย ณ วันที่ 31 ธันวาคม 2558

ความสัมพันธ์กับผู้ลงทุน

คณะกรรมการบริษัทตระหนักดีว่าข้อมูลของบริษัทฯ ทั้งที่เกี่ยวกับการเงินและที่ไม่ใช่การเงิน ล้วนมีผลต่อกระบวนการตัดสินใจของผู้ลงทุนและผู้ที่มีส่วนได้ส่วนเสียของบริษัทฯ จึงได้กำชับให้ฝ่ายบริหารดำเนินการในเรื่องที่เกี่ยวกับการเปิดเผยข้อมูลที่ครบถ้วนตรงต่อความเป็นจริง เชื่อถือได้ สม่าเสมอ และทันเวลา ซึ่งฝ่ายบริหารของบริษัทฯ ได้ให้ความสำคัญและยึดถือปฏิบัติมาโดยตลอด ในส่วนของงานด้านผู้ลงทุนสัมพันธ์นั้น บริษัทฯ ยังไม่จัดตั้งหน่วยงานขึ้นเฉพาะ แต่ได้มอบหมายให้ผู้อำนวยการฝ่ายการเงินและการบัญชีทำหน้าที่ติดต่อสื่อสารกับผู้ลงทุนสถาบันผู้ถือหุ้น รวมทั้งนักวิเคราะห์และภาคีรัฐที่เกี่ยวข้อง เนื่องจากกิจกรรมในเรื่องดังกล่าวยังไม่มากนัก ซึ่งผู้ลงทุนสามารถติดต่อขอทราบข้อมูลได้ที่ โทร. 02-2660123 หรือ ที่ Website : www.sheraton.com/bangkok ผู้ลงทุนสามารถศึกษาข้อมูลของบริษัทเพิ่มเติมได้จากแบบแสดงรายการข้อมูลประจำปี (แบบ 56-1) ของบริษัทที่แสดงไว้ใน www.sec.or.th

5. ความรับผิดชอบต่อของคณะกรรมการ

ภาวะผู้นำและวิสัยทัศน์

คณะกรรมการบริษัท, คณะกรรมการบริหาร และคณะกรรมการตรวจสอบ ได้มีส่วนร่วมในการกำหนด พิจารณาและให้ความ เห็นชอบในกลยุทธ์, แผนธุรกิจ, งบประมาณของบริษัทฯ ตลอดจนกำกับดูแลให้ฝ่ายจัดการดำเนินการให้เป็นไปตามแผนธุรกิจและงบประมาณที่กำหนดไว้ อย่างมีประสิทธิภาพ เพื่อเพิ่มมูลค่าทางเศรษฐกิจสูงสุดให้แก่กิจการ และความมั่นคงสูงสุดให้แก่ผู้ถือหุ้น โดยรายละเอียดขอบเขตอำนาจ หน้าที่ของกรรมการได้แสดงไว้ภายใต้หัวข้อการจัดการในแบบแสดงรายการข้อมูลประจำปีของบริษัทฯ

จริยธรรมธุรกิจ

บริษัทฯ ได้ยึดถือตามข้อพึงปฏิบัติของบริษัทฯ เกี่ยวกับจรรยาบรรณของฝ่ายจัดการ และพนักงาน (Corporate Code of Conduct) เพื่อให้ผู้ที่เกี่ยวข้องยึดถือเป็นแนวทางในการปฏิบัติหน้าที่ตามภารกิจของบริษัทฯ ด้วยความซื่อสัตย์ สุจริต และเที่ยงธรรม ทั้งการปฏิบัติต่อบริษัทฯ และผู้มีส่วนได้เสียทุกกลุ่ม สาธารณชนและสังคม โดยผู้ที่เกี่ยวข้องได้ลงนามรับทราบและตกลงที่จะถือปฏิบัติ และบริษัทฯ ได้ติดต่อสื่อสาร กับพนักงานอย่างสม่ำเสมอ และติดตามการปฏิบัติตามแนวทางดังกล่าวเป็นประจำ รวมถึงกำหนดบทลงโทษทางวินัยไว้ด้วย

การถ่วงดุลของกรรมการที่ไม่เป็นผู้บริหาร

คณะกรรมการบริษัทมีจำนวน 12 ท่าน ประกอบด้วย

- | | |
|--|--------|
| - กรรมการที่เป็นตัวแทนผู้ถือหุ้นใหญ่ | 7 ท่าน |
| (บริษัท สตาร์วูด โฮเต็ล (ประเทศไทย) จำกัด | 3 ท่าน |
| บริษัท เอ็ม บี เค โฮเต็ล แอนด์ รีสอร์ท จำกัด | 2 ท่าน |
| บริษัท การบินไทย จำกัด (มหาชน) | 2 ท่าน |
| - กรรมการอิสระ | 5 ท่าน |

การรวมหรือแยกตำแหน่ง

- ประธานกรรมการไม่เป็นบุคคลเดียวกันกับผู้จัดการทั่วไป เพื่อเป็นการแบ่งแยกหน้าที่ในการกำหนดนโยบายการกำกับดูแลและการบริหารงานประจำ
- คณะกรรมการของบริษัทประกอบด้วยกรรมการที่เป็นอิสระ 41.67 % ของกรรมการทั้งคณะ

การประชุมคณะกรรมการ

คณะกรรมการมีกำหนดประชุมโดยปกติเป็นประจำทุก 3 เดือน และมีการประชุมพิเศษเพิ่มตามความจำเป็น โดยมีการกำหนดวาระชัดเจน ล่วงหน้า และมีวาระพิจารณาติดตามผลการดำเนินงานเป็นประจำฝ่ายเลขานุการบริษัทฯ ได้จัดหนังสือเชิญประชุมพร้อมระเบียบวาระการประชุม และเอกสารก่อนการประชุมล่วงหน้า 14 วัน เพื่อให้คณะกรรมการได้มีเวลาศึกษาข้อมูลอย่างเพียงพอก่อนเข้าร่วมประชุม ปกติการประชุมแต่ละครั้งจะใช้เวลาประมาณ 1 ชม. โดยในปี 2557 ที่ผ่านมากomiteeกรรมการมีการประชุมจำนวน 5 ครั้ง โดยการเข้าร่วมประชุมของคณะกรรมการบริษัทแต่ละท่านสรุปได้ดังนี้

รายชื่อ	การเข้าร่วมประชุม/การประชุมทั้งหมด (ครั้ง)
1. นายสมชาย นุตสุข	3/5
2. นายคก เชียง โฮ	2/5
3. นายโลธาร์ ริชาร์ด เพลล์	4/5
4. นายลิง ฟุย เคน	5/5
5. นายศุภเดช พูนพิพัฒน์	5/5
6. นายสุเวทย์ อีรวชิรกุล	5/5
*7. นายเสริม เสนรี เพ็ญชาติ	2/5
8. นายวิโรจน์ ศิริโหราชัย	5/5
*9. นายธีรพล โชติชนาภิบาล	2/5
10. นายปรกรณ์ ทวีสิน	4/5
11. พลเอก วินิจ กระจ่างสนธิ์	5/5
12. ว่าที่ร้อยตรี อรรถพร สุทกาทิน	5/5

ทั้งนี้ ได้มีการจัดบันทึกการประชุมเป็นลายลักษณ์อักษร จัดเก็บรายงานการประชุมที่ผ่านการรับรองจากคณะกรรมการพร้อมให้คณะกรรมการและผู้ที่เกี่ยวข้องตรวจสอบได้

*นายเสริม เสนรี เพ็ญชาติ ได้รับการแต่งตั้งเป็นกรรมการอิสระเมื่อวันที่ 7 พฤษภาคม 2558 แทน นายฉัตรชัย บุญยะอนันต์ ซึ่งเสียชีวิต

*นายธีรพล โชติชนาภิบาล ได้รับการแต่งตั้งเป็นกรรมการเมื่อวันที่ 7 พฤษภาคม 2558 แทน ร้อยตรี อนุสรณ์ นาคศรีชุ่ม ซึ่งลาออก

คณะกรรมการ

คณะกรรมการบริษัทได้แต่งตั้งคณะกรรมการ เพื่อช่วยในการกำกับดูแลกิจการของบริษัทฯ ดังนี้

- คณะกรรมการตรวจสอบ : จัดตั้งขึ้นเมื่อวันที่ 23 เมษายน 2542 มีวาระการดำรงตำแหน่งคราวละ 3 ปี ประกอบด้วยกรรมการ 3 ท่าน ทุกท่านเป็นกรรมการที่เป็นอิสระ ดังรายชื่อต่อไปนี้

1. นายปรกรณ์ ทวีสิน	ประธานคณะกรรมการตรวจสอบ
2. พลเอก วินิจ กระจ่างสนธิ	กรรมการตรวจสอบ
3. ว่าที่ร้อยตรี อรรถพล สุททวาทิน	กรรมการตรวจสอบ

ในปี 2558 คณะกรรมการตรวจสอบมีการประชุมทั้งสิ้น 4 ครั้ง และรายงานต่อคณะกรรมการบริษัท คณะกรรมการตรวจสอบ มีหน้าที่พิจารณา และดำเนินการ ดังต่อไปนี้

- สอบทานรายงานทางการเงินของบริษัทก่อนนำเสนอต่อคณะกรรมการ
- ให้คำแนะนำเกี่ยวกับการแต่งตั้งและกำหนดค่าตอบแทนของผู้สอบบัญชีของบริษัทฯ ประสานกับผู้สอบบัญชีเกี่ยวกับวัตถุประสงค์ในการดำเนินการตรวจสอบขอบเขตแนวทาง แผนงานและปัญหาที่พบระหว่างการตรวจสอบ และประเด็นที่ผู้สอบบัญชีเห็นว่ามีความสำคัญ
- ประสานงานกับฝ่ายตรวจสอบภายในของบริษัทฯ เกี่ยวกับวัตถุประสงค์และการวางแผนการตรวจสอบ การรายงานผลการตรวจสอบการประเมินประสิทธิภาพของระบบการควบคุมภายในบริษัทฯ รวมถึงปัญหาที่พบระหว่างการตรวจสอบ
- ให้คำปรึกษาและพิจารณาทบทวน ผลการตรวจสอบและข้อเสนอแนะ ทั้งของผู้สอบบัญชีและฝ่ายตรวจสอบภายใน รวมทั้งติดตามการดำเนินการของฝ่ายจัดการต่อข้อเสนอแนะดังกล่าว เพื่อเสนอคณะกรรมการบริษัททราบ
- ดูแลให้มีการปฏิบัติตามกฎหมาย และข้อกำหนดของหน่วยงานที่กำกับและดูแลบริษัทฯ

- คณะกรรมการบริหารประกอบด้วยกรรมการ 5 ท่าน ซึ่งได้รับการแต่งตั้งเมื่อวันที่ 7 พฤษภาคม 2558 ดังนี้

1. นายสุเวทย์ ธีรวิชิตกุล	ประธานคณะกรรมการบริหาร
2. นายวิโรจน์ ศิริโรหราชัย	กรรมการบริหาร
3. นายโตธาร์ ริชาร์ด เฟลด์	กรรมการบริหาร
4. นายสิง พุย เคน	กรรมการบริหาร
5. นายเสริม เสนีร์ เพ็ญชาติ	กรรมการบริหาร

ในปี 2558 คณะกรรมการบริหารมีการประชุมทั้งสิ้น 13 ครั้ง และรายงานต่อคณะกรรมการบริษัท คณะกรรมการบริหารมีหน้าที่พิจารณาและกลั่นกรองเรื่องสำคัญต่างๆ เพื่อนำเสนอต่อคณะกรรมการบริษัท ดังรายละเอียดที่ปรากฏในแบบ 56-1

ระบบการควบคุมและการตรวจสอบภายใน

ระบบการควบคุมและการตรวจสอบภายใน

- บริษัทฯ ได้ให้ความสำคัญต่อระบบควบคุมภายในทั้งในระดับบริหาร และระดับปฏิบัติงานที่มีประสิทธิภาพ โดยได้กำหนดภาระหน้าที่อำนาจการดำเนินการของผู้ปฏิบัติงานผู้บริหารไว้เป็นลายลักษณ์อักษรอย่างชัดเจนตามข้อกำหนดและกฎเกณฑ์ของ Starwood Hotel & Resorts Worldwide, Inc. ดังรายละเอียดที่ปรากฏในแบบ 56-1 การบริหารความเสี่ยง
- บริษัทฯ ได้ให้ความสำคัญเกี่ยวกับการบริหารความเสี่ยงเป็นอย่างมาก บริษัทฯ ได้มีการกำหนดและประเมินความเสี่ยงของกิจการมีการกำหนดมาตรการป้องกันและจัดการความเสี่ยง ซึ่งรวมถึงความเสี่ยงที่มีผลต่อการดำเนินงานของบริษัทฯ ตามที่ระบุในแบบ 56-1 มีการกำกับดูแลการปฏิบัติตามกฎหมายและข้อกำหนดที่เกี่ยวข้อง

Introduction

Standing magnificently on the Eastern Bank of the Chao Phraya River, next to the legendary Si Phraya Pier, Royal Orchid Sheraton Hotel & Towers offers unobstructed river views in all of the 726 rooms. For 32 years, Royal Orchid Sheraton has remained one of the preferred hotels in Bangkok for both local and overseas guests due its exceptional 5-star service, ensuring an unforgettable stay for all.

About Sheraton Hotels & Resorts

Sheraton Hotels & Resorts, the largest and most global brand of Starwood Hotels & Resorts Worldwide, Inc., makes it easy for guests to explore, relax and enjoy the possibilities of travel through smart solutions and effortless experiences at more than 440 hotels in more than 72 countries around the world. The brand is currently in the midst of implementing Sheraton 2020, a 10 point plan designed to make Sheraton the global hotel brand of choice, everywhere. Sheraton recently launched “Where Actions Speak Louder,” a multi-channel, multi-million dollar advertising campaign that highlights the brand’s ongoing enhancements to its guest experience, including new products and partnerships, and a renewed focus on service. With work well underway, the brand has already rolled out a variety of initiatives under Sheraton 2020, including Paired, a new imaginative lobby bar menu; the richest SPG promotion in the brand’s history; and Sheraton Grand, a new premier tier that recognizes exceptional Sheraton hotels and resorts. To learn more, visit www.sheraton.com. Stay connected to Sheraton: @sheratonhotels on Twitter and Instagram and facebook.com/Sheraton.

About Starwood Hotels & Resorts Worldwide, Inc.

Starwood Hotels & Resorts Worldwide, Inc. is one of the leading hotel and leisure companies in the world with more than 1,270 properties in some 100 countries and over 180,000 employees at its owned and managed properties. Starwood is a fully integrated owner, operator and franchisor of hotels, resorts and residences under the renowned brands: St. Regis®, The Luxury Collection®, W®, Westin®, Le Meridien®, Sheraton®, Tribute Portfolio™, Four Points® by Sheraton, Aloft®, Element®, along with an expanded partnership with Design Hotels™. The Company also boasts one of the industry’s leading loyalty programs, Starwood Preferred Guest (SPG®). Visit www.starwoodhotels.com for more information and stay connected @starwoodbuzz on Twitter and Instagram and facebook.com/Starwood.

BOARD OF DIRECTORS

1. Mr. Somchai Bulsook
(Chairman and Independent Director)
2. Mr. Kok Siong Ho
3. Mr. Lothar Richard Pehl
4. Mr. Ling Fui Ken
5. Mr. Suphadej Poonpipat
6. Mr. Suvait Theeravachirakul
7. Mr. Serm Henry Phenjati (Independent Director)
8. Mr. Viroj Sirihorachai
9. Mr. Teerapol Chotichanapibal
10. Mr. Pakorn Thavisin (Independent Director)
11. General Winit Krachangson (Independent Director)
12. Mr. Annap Suthakavatin (Independent Director)

AUDIT COMMITTEE

1. Mr. Pakorn Thavisin
(Chairman of the Audit Committee)
2. General Winit Krachangson
3. Mr. Annap Suthakavatin

COMPANY SECRETARY

Mr. Pichai Chinachote

EXECUTIVE STAFF

1. Mr. Keith Neil Hardie
General Manager
2. Mrs. Regina Irmayani Soemitro
Hotel Manager
3. Mr. Pichai Chinachote
Director of Finance
4. Mr. Veera Wilamart
Director of Engineer
5. Mr. Ditbordee Direkvathana
Director of Human Resources
6. Mr. Dominik Matthias Trimborn
Director of Sales & Marketing
7. Miss Rujirat Unokpun
Rooms Division Manager

REGISTERED OFFICE

2 Captain Bush Lane, New Road, Bangrak
Bangkok 10500, Thailand.
Tel. : 0-2266-0123 Fax : 0-2236-8320, 0-2236-6656

AUDITORS

Miss Kamontip Lertwitworatep
Certified Public Accountant (Thailand) Licence No. 4377 and/or
Mr. Wichart Lokatekrawee
Certified Public Accountant (Thailand) Licence No. 4451 and/or
Ms. Sarinda Hirunprasurtwutti
Certified Public Accountant (Thailand) Licence No. 4799
EY Office Limited
33rd floor, Lake Rajada Office Complex
193/136-137, New Rajadapisek Road, Bangkok 10110
Tel. : 0-2264-0777 Fax : 0-2264-0789-90

LEGAL ADVISOR

Baker & McKenzie
25th floor, Abdulrahim Place,
990 Rama 4 Road, Bangkok 10500
Tel. : 0-2636-2000, 636-2222 Fax : 0-2636-2111

REGISTRAR

Thailand Securities Depository Co., Ltd.
The Stock Exchange of Thailand
93 Rajadapisek Road, Dindaeng,
Dindaeng, Bangkok 10400
Tel. : 0-2009-9378 Fax : 0-2009-9476

MANAGER UNDER THE MANAGEMENT CONTRACT

Sheraton Overseas Management Corporation
19th Floor, Unit 1905-6, Sathorn Square Office Tower
98 North Sathorn Road, Silom, Bangrak
Bangkok 10500
Tel. : 0-2352-5600 Fax : 0-2352-5699

Shares held by Directors

Royal Orchid Hotel (Thailand) Public Company Limited

Company Directors	No. of Securities (Shares)
1. Mr. Somchai Bulsook	-
2. Mr. Kok Siong Ho	-
3. Mr. Lothar Richard Pehl	-
4. Mr. Ling Fui Ken	-
5. Mr. Suphadej Poonpipat	-
6. Mr. Suvait Theeravachirakul	100
7. Mr. Serm Henry Phenjati	-
8. Mr. Viroj Sirihorachai	-
9. Mr. Teerapol Chotichanapibal	-
10. Mr. Pakorn Thavisin	-
11. General Winit Krachangson	-
12. Mr. Annop Suthakavatin	-

Directors' Remuneration

Royal Orchid Hotel (Thailand) Public Company Limited

Company Directors	Meeting Allowance (Baht)	Yearly Meeting Fee (Baht)
1. Mr. Somchai Bulsook	30,000.00	130,000.00
2. Mr. Kok Siong Ho	20,000.00	100,000.00
3. Mr. Lothar Richard Pehl	-	-
4. Mr. Ling Fui Ken	-	-
5. Mr. Suphadej Poonpipat	50,000.00	100,000.00
6. Mr. Suvait Theeravachirakul	120,000.00	130,000.00
*7. Mr. Serm Henry Phenjati	60,000.00	-
8. Mr. Viroj Sirihorachai	90,000.00	-
*9. Mr. Teerapol Chotichanapibal	20,000.00	-
10. Mr. Pakorn Thavisin	77,500.00	100,000.00
11. General Winit Krachangson	100,000.00	100,000.00
12. Mr. Annop Suthakavatin	100,000.00	100,000.00
Directors who resigned during the year 2015		
1. Mr. Chatrachai Bunya-Ananta (Passed away)	-	130,000.00
2. Sub Lieutenant Anussorn Naksrichum	20,000.00	-
Directors who resigned during the year 2014		
1. Mr. Danuj Bunnag	-	100,000.00
2. Mr. Pandit Chanapai	-	130,000.00
	687,500.00	1,120,000.00

*Mr. Serm Henry Phenjati was appointed Independent Director on May 7, 2015 replacing Mr. Chatrachai Bunya-Ananta who passed away.

*Mr. Teerapol Chotichanapibal was appointed Director on May 7, 2015 replacing Sub Lieutenant Anussorn Naksrichum who resigned.

Remarks : Yearly Meeting Fee for the year 2014 was paid in January 2015

Yearly Meeting Fee for the year 2015 was paid in January 2016

Financial Highlights

Statement of income

	2015 Jan-Dec		2014 (restated) Jan-Dec		2013 Jan-Dec	
	Consolidated	The Company Only	Consolidated	The Company Only	Consolidated	The Company Only
(Baht '000)						
Revenue from hotel operations	850,560	850,560	665,893	665,893	891,640	891,640
Interest income	1,301	35,895	661	37,658	865	41,193
Net Income	851,861	886,455	666,554	703,551	892,505	932,833
Net Profit (loss)	83,260	62,991	(138,234)	(156,999)	(14,216)	(29,058)
Earning (loss) per Share						
Net Earning (loss) per share (Baht)	0.89	0.67	(1.48)	(1.67)	(0.15)	(0.31)
Weighted average number of shares (Million shares)	93.75	93.75	93.75	93.75	93.75	93.75

Statement of financial position

	As at December 31,					
	2015		2014		2013	
	Consolidated	The Company Only	Consolidated	The Company Only	Consolidated	The Company Only
(Baht '000)						
Current Assets	254,790	366,843	110,926	187,709	113,254	152,604
Total assets	983,716	1,671,583	937,049	1,610,041	1,142,270	1,798,599
Current Liabilities	169,563	630,191	209,096	634,580	231,185	621,242
Total Liabilities	218,972	679,600	255,565	681,049	260,421	650,478
Shareholders' equity	764,744	991,983	681,484	928,992	881,849	1,148,121
Key Financial Ratios :						
Net earning (loss) per total revenue	9.8%	7.1%	(20.7%)	(23.3%)	(1.6%)	(3.1%)
Return on Shareholders' equity	10.9%	6.4%	(20.3%)	(16.9%)	(1.6%)	(2.5%)
Return on total assets	8.5%	3.8%	(14.8%)	(9.8%)	(1.2%)	(1.6%)
Net Book value per share (Baht)	8.16	10.58	7.27	9.91	9.41	12.25

Note : Due to the adoption of Thai Accounting Standard 19 (revise 2014) Employee Benefits, the Company has restated the consolidated and separate financial statements for the year ended 31 December 2014 to reflect the adjustments resulting from such change.

Royal Orchid Sheraton Hotel & Towers is located on the eastern bank of the Chao Phraya, the fabled “River of Kings”, built in a “Y” shape to give all guestrooms magnificent views of the river.

The Hotel was officially inaugurated by Her Majesty Queen Sirikit of Thailand on 22 July 1983 as the “Royal Orchid Hotel”.

The Company became listed as a public limited company on 15 April 1994 and is now named “Royal Orchid Hotel (Thailand) Public Company Limited”.

The shareholders of this joint venture company are :-

Starwood Hotels (Thailand) Company Limited	44.00	%
MBK Hotels and Resorts Company Limited	29.865	%
Thai Airways International Public Company Limited	24.00	%
Others	2.135	%

Acclaimed as the “Best City Resort” in Bangkok, the hotel has a total of 726 spacious guestrooms and suites in the main hotel and the Club floors together with lobby, restaurants, ballroom, meeting rooms, public space and shops occupying the first 3 levels. Car parking is available in 2 basement levels.

The hotel offers business and leisure travelers an appealing selection of restaurants and bars, two ballrooms and numerous function rooms (many with river views), business centre and convention center able to serve up to 1,250 guests for meetings, conferences, incentives, cocktail parties or banquets.

The Royal Orchid Sheraton Hotel & Towers’ source of business is derived from international tourists, incentives, conventions, meetings, leisure groups and business transients. The hotel introduced The Club concept to its clients in 1986 as executive floors that are a “hotel within a hotel,” offering superior services and facilities plus exclusive lounge acting as a business centre and also serving daily breakfast, evening cocktails, and all-day tea & coffee.

Recreational facilities include 2 outdoor swimming pools, Royal Orchid Mandara Spa, a very modern and well-equipped fitness centre, jogging track and tennis court. In addition a bridge-link connects to River City Shopping Complex, Thailand’s premier Antiques & Arts Centre, and a boat landing gives direct access to river activities and cruises. While the hotel’s shuttle boat will provide guests the convenience to catch the overhead skytrain to many of Bangkok’s attractions including MBK Center, Siam Paragon, or Suan Chatuchak (weekend market). The operating time is from 10.00-22.00 hrs. daily. The boat leaves the hotel’s pier every half hour during operating time.

Message from the Chairman

Royal Orchid Sheraton Hotel & Towers strong foundation for product quality and customer service, as well as continued growth and development can still be seen to this day, even after 32 years of operation. The dedicated leadership team throughout hotel continues to further establish Royal Orchid Sheraton as a leading five-star hotel in Thailand.

As Bangkok remains one of the preferred destinations by tourists throughout the world, the hotel continues to be the hotel of choice for many overseas visitors including top international companies such as Search Associates, Check Point Software Technologies, Avaya, Johnson & Johnson, Pernod Ricard and Coca-Cola who continue to use our venues for meetings and events, with participants being well impressed by the outstanding services and facilities offered.

At last, I would like to extend my sincerest thanks and appreciation to our business partners, associates and our customers for the contribution to our success in the year 2015. I wish 2016 will bring in good times and may it be a memorable year for Royal Orchid Sheraton Hotel & Towers.



Mr. Somchai Bulsook
Chairman

Social Events



Mr. Dominik Trimborn (4th from left), Director of Sales & Marketing of Royal Orchid Sheraton Hotel & Towers, welcomed Chen Sicheng, Wang Baoqiang, Tong Liya, and Liu Haoran from China's latest block buster movie "Detective China Town". The Hotel had the pleasure of accommodating this incredible star cast, and our hotel even made a small appearance in the movie.



Mrs. Regina Wilson (left), Hotel Manager of Royal Orchid Sheraton Hotel & Towers, gave a hand garland to Her Royal Highness Princess Bajrakitiyabha, on her visit to give a keynote speech at the International Conference on Alternative Development 2 (ICAD 2) at the Hotel.



Royal Orchid Sheraton Hotel & Towers associates led by Mrs. Regina Wilson (3rd from left), Hotel's Manager, joined associates from other Starwood Hotel and Resort properties in Thailand for the 11th Annual Hotel Charity Run. The 10 km mini-marathon took place at Suan Luang Ror 9 to raise funds to support Foundation for the Better Life of Children.



Assoc. Prof. Chavane Tongroach (5th from left), Vice Minister for Tourism & Sports, recently cut the ribbon to open "Jazz by the River at Royal Orchid Sheraton Hotel & Towers" event, to promote tourism along Chaopraya river. Photo from left to right, Keith Hardie, Suvait Theeravachirakul, Aht Gunlayanakupt, H.E. Mr. Francisco Vaz Patto, Assoc. Prof. Chavane Tongroach, Yuke Songpaisal, Regina Wilson, and Serm Phenjati



Mr. Keith Hardie, General Manager of Royal Orchid Sheraton Hotel & Towers and Supavadee Sittikhonpibulaya, Director of Bangrak District, recently led the hotel associates and Bangrak road sweepers to do a big cleaning around Captain Bush Lane. This activity was a part of the "Clean up the world" project which the Royal Orchid Sheraton Hotel & Towers joins with 7 other riverside hotels, increasing the good atmosphere within the community and the clean world. The event was participated by Arlada Jumsai Na Ayudhya, Dominik Trimborn, Thienchai Powjinda, Pichai Chinachote, and Ditbordee Direkvathana.



In occasion of the hotel's 32nd anniversary, Keith Hardie, General Manager of Royal Orchid Sheraton Hotel & Towers together with the hotel's management and associates, offered food to Buddhist monks at Riverside I - II ballroom of the hotel. Participated by Arlada Jumsai Na Ayudhya, Dominik Trimborn, Thienchai Powjinda, Pichai Chinachote, Ditbordee Direkvathana.

Report of the Audit Committee for the year 2015

To **The Shareholders,**
Royal Orchid Hotel (Thailand) Public Company Limited

The Audit Committee of the Royal Orchid Hotel (Thailand) Public Company Limited comprises of three independent, non executive directors who have accounting, finance and management experience, as follow :

- | | |
|------------------------------|---------------------------|
| 1. Mr. Pakorn Thavisin | Chairman, Audit Committee |
| 2. General Winit Krachangson | Audit Committee member |
| 3. Mr. Annop Suthakavatin | Audit Committee member |

During the Financial Year 2015, the Audit Committee held 4 meetings together with the External Auditors and the Management. The Minutes of all meetings were presented to the Board of Directors. The Audit Committee would like to report the followings :

1. Review of the Company's Quarterly and Annual Financial Statements :
The Audit Committee and the Management including the External Auditors jointly reviewed the Company's Financial Statements to assure that it meets the accounting standard with correct compliance to law and regulation including additional notes and suggestions as needed for submission to the Board of Directors for approval.
2. Review of the Company's Internal Control :
The Company operated under Starwood Hotels & Resorts Worldwide, Inc. management underwhich whose Internal Control Systems applied. In addition, the Audit Committee also reviewed reports and recommendation from the External Auditors on certain control subjects.
3. Compliances :
The Audit Committee regularly reviewed and followed up the Company's operation jointly with the Board of Directors.
4. Review of Related Transactions :
The Audit Committee reviewed all disclosures of Related Transactions to be under law and regulations in accordance of the Company's policy on Good Corporate Governance.
5. Review of Good Corporate Governance :
The Management and staffs operated under the rules of the Starwood Code of Conduct.
6. Review of Risk Management :
The Audit Committee reviewed and discussed with the Management the Company's Risk Management policy and practices.

For the year 2016, the Audit Committee will recommend to the Board of Directors that :

- | | |
|----------------------------------|---|
| 1. Ms. Sarinda Hirunprasurtwutti | Certified Public Accountant No. 4799 and/or |
| 2. Miss Kamontip Lertwitworatop | Certified Public Accountant No. 4377 and/or |
| 3. Mr. Wichart Lokatekrawee | Certified Public Accountant No. 4451 and/or |

from EY Office Limited be appointed as the Company's External Auditors for the year 2016 with appropriate remuneration which will be submitted to the shareholders for approval at the Annual General Meeting.



Pakorn Thavisin
Chairman of the Audit Committee
Royal Orchid Hotel (Thailand) Public Company Limited
March 1, 2016

Independent Auditor's Report

To the Shareholders of Royal Orchid Hotel (Thailand) Public Company Limited

I have audited the accompanying consolidated financial statements of Royal Orchid Hotel (Thailand) Public Company Limited and its subsidiaries, which comprise the consolidated statement of financial position as at 31 December 2015, and the related consolidated statements of comprehensive income, changes in shareholders' equity and cash flows for the year then ended, and a summary of significant accounting policies and other explanatory information, and have also audited the separate financial statements of Royal Orchid Hotel (Thailand) Public Company Limited for the same period.

Management's Responsibility for the Financial Statements

Management is responsible for the preparation and fair presentation of these financial statements in accordance with Thai Financial Reporting Standards, and for such internal control as management determines is necessary to enable the preparation of financial statements that are free from material misstatement, whether due to fraud or error.

Auditor's Responsibility

My responsibility is to express an opinion on these financial statements based on my audit. I conducted my audit in accordance with Thai Standards on Auditing. Those standards require that I comply with ethical requirements and plan and perform the audit to obtain reasonable assurance about whether the financial statements are free from material misstatement.

An audit involves performing procedures to obtain audit evidence about the amounts and disclosures in the financial statements. The procedures selected depend on the auditor's judgement, including the assessment of the risks of material misstatement of the financial statements, whether due to fraud or error. In making those risk assessments, the auditor considers internal control relevant to the entity's preparation and fair presentation of the financial statements in order to design audit procedures that are appropriate in the circumstances, but not for the purpose of expressing an opinion on the effectiveness of the entity's internal control. An audit also includes evaluating the appropriateness of accounting policies used and the reasonableness of accounting estimates made by management, as well as evaluating the overall presentation of the financial statements.

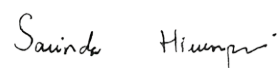
I believe that the audit evidence I have obtained is sufficient and appropriate to provide a basis for my audit opinion.

Opinion

In my opinion, the financial statements referred to above present fairly, in all material respects, the financial position of Royal Orchid Hotel (Thailand) Public Company Limited and its subsidiaries and of Royal Orchid Hotel (Thailand) Public Company Limited as at 31 December 2015, and their financial performance and cash flows for the year then ended, in accordance with Thai Financial Reporting Standards.

Other matter

The financial statements of Royal Orchid Hotel (Thailand) Public Company Limited and its subsidiaries for the year ended 31 December 2014, presented herein as comparative information, were audited by another auditor of our firm who expressed an unqualified opinion on those statements, under her report dated 12 February 2015.



Sarinda Hirunprasurtwutti

Certified Public Accountant (Thailand) No. 4799

Statement of financial position

As at 31 December 2015

(Unit : Baht)

	Note	Consolidated financial statements		Separate financial statements	
		2015	2014	2015	2014
Assets					
Current assets					
Cash and cash equivalents	8	38,854,026	29,877,147	37,542,716	28,616,021
Current investments					
Fixed deposit with banks with maturity over 3 months	7.4	159,000,000	19,000,000	140,000,000	-
Trade and other receivables	7, 9	36,676,759	43,771,792	170,136,226	141,952,407
Inventories		4,406,282	4,731,195	4,406,282	4,731,195
Other current assets		15,852,895	13,545,684	14,757,729	12,409,554
Total current assets		254,789,962	110,925,818	366,842,953	187,709,177
Non-current assets					
Long-term loan to subsidiary	7.1	-	-	630,711,200	660,821,000
Investments in subsidiaries	10	-	-	105,093,000	105,093,000
Property, plant and equipment	11	640,723,324	716,398,247	480,733,162	546,693,055
Intangible assets	12	8,900,156	11,103,307	8,900,156	11,103,307
Deferred tax assets	13	79,302,624	98,621,494	79,302,624	98,621,494
Total non-current assets		728,926,104	826,123,048	1,304,740,142	1,422,331,856
Total assets		983,716,066	937,048,866	1,671,583,095	1,610,041,033

The accompanying notes are an integral part of the financial statements.

Statement of financial position (continued)

As at 31 December 2015

(Unit : Baht)

	Note	Consolidated financial statements		Separate financial statements	
		2015	2014	2015	2014
Liabilities and shareholders' equity					
Current liabilities					
Short-term loans from a financial institution	14	-	17,000,000	-	17,000,000
Short-term loans from a related party	7.5	-	50,000,000	-	50,000,000
Trade and other payables	7, 15	129,585,336	97,084,959	590,651,990	522,796,125
Current portion of liabilities under financial lease agreement		823,473	735,356	823,473	735,356
Income tax payable		296,582	30,605	-	-
Other current liabilities		38,857,665	44,245,000	38,715,889	44,048,873
Total current liabilities		169,563,056	209,095,920	630,191,352	634,580,354
Non-current liabilities					
Provision for long-term employee benefits	16	48,536,185	44,772,797	48,536,185	44,772,797
Liabilities under finance lease agreement net of current portion		872,780	1,696,253	872,780	1,696,253
Total non-current liabilities		49,408,965	46,469,050	49,408,965	46,469,050
Total liabilities		218,972,021	255,564,970	679,600,317	681,049,404
Shareholders' equity					
Share capital					
Registered, issued and fully paid up					
93,750,000 ordinary shares of Baht 10 each		937,500,000	937,500,000	937,500,000	937,500,000
Retained earnings (deficit)					
Appropriated - statutory reserve	17	103,750,000	103,750,000	93,750,000	93,750,000
Unappropriated		(286,444,439)	(369,611,198)	(39,267,222)	(102,258,371)
		(182,694,439)	(265,861,198)	54,482,778	(8,508,371)
Equity attributable to company's shareholders		754,805,561	671,638,802	991,982,778	928,991,629
Non-controlling interests of the subsidiaries		9,938,484	9,845,094	-	-
Total shareholders' equity		764,744,045	681,483,896	991,982,778	928,991,629
Total liabilities and shareholders' equity		983,716,066	937,048,866	1,671,583,095	1,610,041,033

The accompanying notes are an integral part of the financial statements.

Statement of comprehensive income

For the year ended 31 December 2015

(Unit : Baht)

	Note	Consolidated financial statements		Separate financial statements	
		2015	2014	2015	2014
		(restated)		(restated)	
Revenues					
Revenue from hotel operations		850,559,880	665,892,701	850,559,880	665,892,701
Interest income	7.1, 7.4	1,300,925	660,559	35,895,346	37,658,404
Total revenues		851,860,805	666,553,260	886,455,226	703,551,105
Expenses					
Cost of sales and services	7.6	314,023,247	286,027,382	314,023,247	286,027,382
Selling expenses	7.6	75,788,778	69,057,737	75,788,778	69,057,737
Administrative expenses	7.6	257,099,113	214,954,803	304,490,884	263,406,357
Depreciation and amortisation	11, 12	99,753,876	194,400,221	90,038,846	184,295,395
Total expenses		746,665,014	764,440,143	784,341,755	802,786,871
Profit (loss) before finance cost and income tax					
Finance cost	7.1, 7.5	(549,523)	(3,430,163)	(19,803,453)	(22,537,599)
Profit (loss) before income tax		104,646,268	(101,317,046)	82,310,018	(121,773,365)
Income tax expenses	13	(21,386,119)	(36,916,895)	(19,318,869)	(35,225,631)
Profit (loss) for the year		83,260,149	(138,233,941)	62,991,149	(156,998,996)
Other comprehensive income:					
Other comprehensive income not to be reclassified to profit or loss in subsequent periods					
Actuarial loss		-	(7,358,719)	-	(7,358,719)
Less: Income tax effect	13	-	1,471,744	-	1,471,744
Other comprehensive income not to be reclassified to profit or loss in subsequent periods - net of income tax	4	-	(5,886,975)	-	(5,886,975)
Other comprehensive income for the year		-	(5,886,975)	-	(5,886,975)
Total comprehensive income for the year		83,260,149	(144,120,916)	62,991,149	(162,885,971)
Profit (loss) attributable to:					
Equity holders of the Company		83,166,759	(138,372,356)	62,991,149	(156,998,996)
Non-controlling interests of the subsidiaries		93,390	138,415		
		83,260,149	(138,233,941)		
Profit (loss) per share					
Basic profit (loss) per share	19				
Profit (loss) attributable to equity holders of the Company		0.89	(1.48)	0.67	(1.67)
Weighted average number of ordinary shares (shares)		93,750,000	93,750,000	93,750,000	93,750,000

The accompanying notes are an integral part of the financial statements.

Statement of changes in shareholders' equity

For the year ended 31 December 2015

(Unit : Baht)

	Consolidated financial statements					
	Equity attributable to owners of the Company			Equity		
	Share capital issued and fully paid	Retained earnings (deficit)		Total equity attributable to the owners of the Company	Equity attributable to non-controlling interests of the subsidiaries	Total shareholders' equity
		Appropriated - statutory reserve	Unappropriated			
Balance as at 31 December 2013	937,500,000	103,750,000	(169,107,867)	872,142,133	9,706,679	881,848,812
Loss for the year (restated)	-	-	(138,372,356)	(138,372,356)	138,415	(138,233,941)
Other comprehensive income for the year (restated)	-	-	(5,886,975)	(5,886,975)	-	(5,886,975)
Total comprehensive income for the year	-	-	(144,259,331)	(144,259,331)	138,415	(144,120,916)
Dividend paid (Note 20)	-	-	(56,244,000)	(56,244,000)	-	(56,244,000)
Balance as at 31 December 2014	937,500,000	103,750,000	(369,611,198)	671,638,802	9,845,094	681,483,896
Balance as at 31 December 2014	937,500,000	103,750,000	(369,611,198)	671,638,802	9,845,094	681,483,896
Profit for the year	-	-	83,166,759	83,166,759	93,390	83,260,149
Other comprehensive income for the year	-	-	-	-	-	-
Total comprehensive income for the year	-	-	83,166,759	83,166,759	93,390	83,260,149
Balance as at 31 December 2015	937,500,000	103,750,000	(286,444,439)	754,805,561	9,938,484	764,744,045

(Unit : Baht)

	Separate financial statements			
	Share capital issued and fully paid	Retained earnings (deficit)		Total shareholders' equity
		Appropriated - statutory reserve	Unappropriated	
	Balance as at 31 December 2013	937,500,000	93,750,000	116,871,600
Loss for the year (restated)	-	-	(156,998,996)	(156,998,996)
Other comprehensive income for the year (restated)	-	-	(5,886,975)	(5,886,975)
Total comprehensive income for the year	-	-	(162,885,971)	(162,885,971)
Dividend paid (Note 20)	-	-	(56,244,000)	(56,244,000)
Balance as at 31 December 2014	937,500,000	93,750,000	(102,258,371)	928,991,629
Balance as at 31 December 2014	937,500,000	93,750,000	(102,258,371)	928,991,629
Profit for the year	-	-	62,991,149	62,991,149
Other comprehensive income for the year	-	-	-	-
Total comprehensive income for the year	-	-	62,991,149	62,991,149
Balance as at 31 December 2015	937,500,000	93,750,000	(39,267,222)	991,982,778

The accompanying notes are an integral part of the financial statements.

Cash flow statement

For the year ended 31 December 2015

(Unit : Baht)

	Consolidated financial statements		Separate financial statements	
	2015	2014	2015	2014
		(restated)		(restated)
Cash flows from operating activities				
Profit (loss) before tax	104,646,268	(101,317,046)	82,310,018	(121,773,365)
Adjustments to reconcile loss before tax to net cash provided by (paid from) operating activities:				
Depreciation and amortisation	99,753,876	194,400,221	90,038,846	184,295,395
Allowance for doubtful accounts (reversal)	(1,012,646)	(1,380,500)	(1,012,646)	(1,380,500)
(Gain) loss on disposals of fixed assets	888,772	(34,910)	977,651	141,727
Provision for long-term employee benefits	5,408,968	12,207,949	5,408,968	12,207,949
Interest income	(1,300,925)	(660,559)	(35,895,346)	(37,658,404)
Interest expense	549,523	3,430,163	19,803,453	22,537,599
Profit from operating activities before changes in operating assets and liabilities	208,933,836	106,645,318	161,630,944	58,370,401
Operating assets (increase) decrease				
Trade and other receivables	7,923,284	8,969,423	7,602,184	8,804,123
Inventories	324,913	230,352	324,913	230,352
Other current assets	(1,919,906)	3,382,653	(1,919,906)	3,488,240
Operating liabilities increase (decrease)				
Trade and other payables	32,641,913	(18,781,491)	48,743,472	(2,480,416)
Other current liabilities	(5,387,335)	5,992,664	(5,332,985)	5,993,120
Cash flows from operating activities	242,516,705	106,438,919	211,048,622	74,405,820
Cash paid for income tax expenses and withholding tax	(2,903,685)	(2,779,516)	(1,102,411)	(1,065,475)
Cash received from withholding tax refundable	1,198,401	1,212,000	1,198,401	1,212,000
Cash paid for interest expenses	(452,074)	(3,323,630)	(452,074)	(3,323,630)
Cash paid for employee benefits	(1,645,580)	(4,029,820)	(1,645,580)	(4,029,820)
Net cash flows from operating activities	238,713,767	97,517,953	209,046,958	67,198,895
Cash flows from investing activities				
Increase in fixed deposits with bank with maturity over 3 months and restricted bank deposits	(140,000,000)	-	(140,000,000)	-
Cash received from repayment of long-term loan to subsidiary company	-	-	30,109,800	30,876,000
Acquisition of equipment and building renovation	(22,927,378)	(23,129,626)	(22,927,378)	(23,129,626)
Proceeds from disposals of equipment	162,804	617,243	73,925	440,607
Cash received from interest income	1,002,026	814,720	597,730	173,282
Net cash flows from (used in) investing activities	(161,762,548)	(21,697,663)	(132,145,923)	8,360,263
Cash flows from financing activities				
Cash received from short-term loan from financial institution	-	20,000,000	-	20,000,000
Cash paid to settle short-term loan from financial institution	(17,000,000)	(80,000,000)	(17,000,000)	(80,000,000)
Cash received from short-term loan from related party	-	50,000,000	-	50,000,000
Cash paid to settle short-term loan from related party	(50,000,000)	-	(50,000,000)	-
Cash paid to liabilities under financial lease agreement	(974,340)	(405,975)	(974,340)	(405,975)
Dividend paid	-	(56,244,000)	-	(56,244,000)
Net cash flows used in financing activities	(67,974,340)	(66,649,975)	(67,974,340)	(66,649,975)
Net increase in cash and cash equivalents	8,976,879	9,170,315	8,926,695	8,909,183
Cash and cash equivalents at beginning of year	29,877,147	20,706,832	28,616,021	19,706,838
Cash and cash equivalents at end of year	38,854,026	29,877,147	37,542,716	28,616,021
Supplemental disclosure of cash flows information				
Non-cash transaction				
Purchase of equipment under financial lease agreement	-	2,714,280	-	2,714,280
Total	-	2,714,280	-	2,714,280

The accompanying notes are an integral part of the financial statements.

Notes to financial statements

For the year ended 31 December 2015

1. General

Royal Orchid Hotel (Thailand) Public Company Limited (“The Company”) is a public company incorporated and domiciled in Thailand. The Company’s major shareholder is Starwood Hotel (Thailand) Company Limited, a company also incorporated in Thailand. The Company operates in Thailand with its principal activity of hotel operation, and registered address at 2 Captain Bush Lane, Charoen Krung Road, Kwaeng Bangrak, Khet Bangrak, Bangkok.

The Company’s operations are affected by the seasonality of the travel industry with a high season running from October to March and a low season from April to September.

2. Basis of preparation

2.1 The financial statements have been prepared in accordance with Thai Financial Reporting Standards enunciated under the Accounting Professions Act B.E. 2547 and their presentation has been made in compliance with the stipulations of the Notification of the Department of Business Development dated 28 September 2011, issued under the Accounting Act B.E. 2543.

The financial statements in Thai language are the official statutory financial statements of the Company. The financial statements in English language have been translated from the Thai language financial statements.

The financial statements have been prepared on a historical cost basis except where otherwise disclosed in the accounting policies.

2.2 Basis of consolidation

a) The consolidated financial statements include the financial statements of Royal Orchid Hotel (Thailand) Public Company Limited (“the Company”) and its subsidiary companies (“the subsidiaries”) as follows:

Company’s name	Nature of business	Country of incorporation	Percentage of shareholding	
			2015	2014
			Percent	Percent
Thai Royal Orchid Real Estate Limited	Rental of property, plant and equipment for hotel operation	Thailand	99.99	99.99
Sheraton Royal Orchid Company Limited	The company had not carried out any trading activities	Thailand	51.00	51.00

b) The Company is deemed to have control over an investee or subsidiaries if it has rights, or is exposed, to variable returns from its involvement with the investee, and it has the ability to direct the activities that affect the amount of its returns.

c) Subsidiaries are fully consolidated as from the date of acquisition, being the date on which the Company obtains control, and continue to be consolidated until the date when such control ceases.

d) The financial statements of the subsidiaries are prepared using the same significant accounting policies as the Company.

e) Material balances and transactions between the Company and its subsidiary companies have been eliminated from the consolidated financial statements.

f) Non-controlling interests represent the portion of profit or loss and net assets of the subsidiaries that are not held by the Company and are presented separately in the consolidated profit or loss and within equity in the consolidated statement of financial position.

2.3 The separate financial statements, which present investments in subsidiaries under the cost method, have been prepared solely for the benefit of the public.

3. New financial reporting standards

Below is a summary of financial reporting standards that became effective in the current accounting year and those that will become effective in the future.

(a) Financial reporting standards that became effective in the current year

The Company has adopted the revised (revised 2014) and new financial reporting standards issued by the Federation of Accounting Professions which become effective for fiscal years beginning on or after 1 January 2015. These financial reporting standards were aimed at alignment with the corresponding International Financial Reporting Standards, with most of the changes directed towards revision of wording and terminology, and provision of interpretations and accounting guidance to users of standards. The adoption of these financial reporting standards does not have any significant impact on the Company's financial statements. However, some of these standards involve changes to key principles, which are summarised below:

TAS 19 (revised 2014) Employee Benefits

This revised standard requires that the entity recognise actuarial gains and losses immediately in other comprehensive income while the former standard allowed the entity to recognise such gains and losses immediately in either profit or loss or other comprehensive income, or to recognise them gradually in profit or loss.

The Company have changed the recognition of actuarial gains and losses in the current period from an immediate recognition in profit or loss to an immediate recognition in other comprehensive income and adjusted the current period's transactions and restated the prior period's financial statements, presented as comparative information, as if the Company had always applied this accounting policy. The cumulative effect of changes in accounting policies is presented in Note 4 to the financial statements.

TFRS 10 Consolidated Financial Statements

TFRS 10 prescribes requirements for the preparation of consolidated financial statements and replaces the content of TAS 27 *Consolidated and Separate Financial Statements* dealing with consolidated financial statements. This standard changes the principles used in considering whether control exists. Under this standard, an investor is deemed to have control over an investee if it has rights, or is exposed, to variable returns from its involvement with the investee, and it has the ability to direct the activities that affect the amount of its returns, even if it holds less than half of the shares or voting rights. This important change requires the management to exercise a lot of judgement when reviewing whether the Company and its subsidiaries have control over investees and determining which entities have to be included in preparation of the consolidated financial statements.

This standard does not have any impact on the Company's and its subsidiaries' financial statements.

TFRS 12 Disclosure of Interests in Other Entities

This standard stipulates disclosures relating to an entity's interests in subsidiaries, joint arrangements and associates, including structured entities. This standard therefore has no financial impact on the financial statements of the Company and its subsidiaries.

TFRS 13 Fair Value Measurement

This standard provides guidance on how to measure fair value and stipulates disclosures related to fair value measurement. Entities are to apply the guidance under this standard if they are required by other financial reporting standards to measure their assets or liabilities at fair value. The effects of the adoption of this standard are to be recognised prospectively.

This standard does not have any significant impact on the Company's and its subsidiaries' financial statements.

(b) Financial reporting standard that will become effective in the future

During the current year, the Federation of Accounting Professions issued a number of the revised (revised 2015) and new financial reporting standards and accounting treatment guidance which is effective for fiscal years beginning on or after 1 January 2016. These financial reporting standards were aimed at alignment with the corresponding International Financial Reporting Standards. The Company's management believes that the revised and new financial reporting standards and accounting treatment guidance will not have any significant impact on the financial statements when it is initially applied.

4. Cumulative effect of changes in accounting policies due to the adoption of new financial reporting standard

As described in Note 3 to the financial statements, during the current year, the Company and its subsidiaries have changed some of their accounting policy, as a result of the adoption of new and revised financial reporting standards.

The amounts of adjustments affecting the statements of comprehensive income for the year ended 31 December 2014 are summarised below.

	(Unit: Baht)
	Consolidated and separate financial statements
Statements of comprehensive income	
Profit or loss:	
Decrease in actuarial losses	7,358,719
Increase in income tax expenses	(1,471,744)
Decrease in losses	5,886,975
Other comprehensive income:	
Increase in actuarial losses	(7,358,719)
Decrease in income tax expenses	1,471,744
Decrease in other comprehensive income	(5,886,975)
Loss attributable to	
Decrease in loss attributable to equity holders of the Company	5,886,975
Loss per share:	
Decrease in basic loss per share	0.06

5. Significant accounting policies

5.1 Revenue recognition

Revenue from hotel operations

Revenue from hotel operations represents the invoiced value of services rendered and goods supplied after deducting discounts and allowances, excluding value added tax.

Interest income

Interest income is recognised as interest accrues based on the effective rate method.

5.2 Cash and cash equivalents

Cash and cash equivalents consist of cash in hand and at banks, and all highly liquid investments with an original maturity of three months or less and not subject to withdrawal restrictions.

5.3 Trade accounts receivable

Trade accounts receivable are stated at the net realisable value. Allowance for doubtful accounts is provided for the estimated losses that may be incurred in collection of receivables. The allowance is generally based on collection experiences and analysis of debt aging.

5.4 Inventories

Inventories are valued at the lower of average cost and net realisable value.

5.5 Investments in subsidiary companies

Investments in subsidiary companies in the separate financial statements are stated under the cost method.

Allowance for diminution in value of investments is made when the net realisable value of investments is lower than the cost of investments

5.6 Property, plant and equipment and depreciation

Land is stated at cost. Building and equipment are stated at cost less accumulated depreciation and allowance for loss on impairment of assets (if any). Depreciation of plant and equipment are calculated by reference to their costs on a straight-line basis over the following estimated useful lives.

Building	- 40 years
Hotel renovation	- 5 years
Leasehold improvement	- period of lease
Machinery and electrical installations	- 15 years
Furniture, fixtures and equipment	- 3, 5 and 10 years
Motor vehicles	- 5 years

Depreciation is included in determining income.

No depreciation is provided on land and assets under installation.

Stocks of linen, china, glass and silver are determined annually by a physical count and valued at net book value after deducting appropriate portion of depreciation. The cost of uniforms and kitchen utensils purchased up to 1983 has been regarded as a base value. Subsequent purchases are expensed when incurred, except the additional purchase for newly opened restaurants.

An item of property, plant and equipment is derecognised upon disposal or when no future economic benefits are expected from its use or disposal. Any gain or loss arising on disposal of an asset (calculated as the difference between the net disposal proceeds and the carrying amount of the asset) is included in the income statement when the asset is derecognised.

5.7 Intangible assets

Intangible assets are carried at cost less any accumulated amortisation and any accumulated impairment losses (if any).

Intangible assets with finite lives are amortised on a systematic basis over the economic useful life and tested for impairment whenever there is an indication that the intangible asset may be impaired. The amortisation period and the amortisation method of such intangible assets are reviewed at least at each financial year end. The amortisation expense is charged to profit or loss.

A summary of intangible assets with finite useful lives is as follows:

	<u>Useful lives</u>
Computer software	3,5 and 10 years

5.8 Related party transactions

Related parties comprise enterprises and individuals that control, or are controlled by, the Company, whether directly or indirectly, or which are under common control with the Company.

They also include enterprises and individuals which directly or indirectly own a voting interest in the Company that gives them significant influence over the Company, key management personnel, directors and officers with authority in the planning and direction of the Company's operations.

5.9 Foreign currencies

The consolidated and separate financial statements are presented in Baht, which is also the Company's functional currency. Items included in the consolidated financial statements of each entity are measured using that functional currency.

Transactions in foreign currencies are translated into Baht at the exchange rate ruling at the date of the transaction. Monetary assets and liabilities denominated in foreign currencies are translated into Baht at the exchange rate ruling at the end of reporting period.

Gains and losses on exchange are included in determining income.

5.10 Impairment of assets

At the end of each reporting period, the Company and its subsidiaries perform impairment reviews in respect of the property, plant and equipment and other intangible assets whenever events or changes in circumstances indicate that an asset may be impaired. An impairment loss is recognised when the recoverable amount of an asset, which is the higher of the asset's fair value less costs to sell and its value in use, is less than the carrying amount. In determining value in use, the estimated future cash flows are discounted to their present value using a pre-tax discount rate that reflects current market assessments of the time value of money and the risks specific to the asset. In determining fair value less costs to sell, an appropriate valuation model is used. These calculations are corroborated by a valuation model that, based on information available, reflects the amount that the Company and its subsidiaries could obtain from the disposal of the asset in an arm's length transaction between knowledgeable, willing parties, after deducting the costs of disposal.

An impairment loss is recognised in profit or loss.

5.11 Employee benefits

Short-term employee benefits

Salaries, wages, bonuses and contributions to the social security fund are recognised as expenses when incurred.

Post-employment benefits and other long-term employee benefits

Defined contribution plans

The Company and its employees have jointly established a provident fund. The fund is monthly contributed by employees and by the Company. The fund's assets are held in a separate trust fund and the Company's contributions are recognised as expenses when incurred.

Defined benefit plans and other long-term employee benefits

The Company has obligations in respect of the severance payments it must make to employees upon retirement under labor law and other employee benefit plans. The Company treats these severance payment obligations as a defined benefit plan. In addition, the Company provides other long-term employee benefit plan, namely long service awards.

The obligation under the defined benefit plan and other long-term employee benefit plans is determined by a professionally qualified independent actuary based on actuarial techniques, using the projected unit credit method.

Actuarial gains and losses from post-employment benefits are recognised immediately in other comprehensive income.

Actuarial gains and losses from other long-term benefit and past service cost arising from other long-term employee benefit plans are recognised immediately in profit or loss.

5.12 Provisions

Provisions are recognised when the Company have a present obligation as a result of a past event, it is probable that an outflow of resources embodying economic benefits will be required to settle the obligation, and a reliable estimate can be made of the amount of the obligation.

5.13 Income Tax

Income tax expense represents the sum of corporate income tax currently payable and deferred tax.

Current tax

Current income tax is provided in the accounts at the amount expected to be paid to the taxation authorities, based on taxable profits determined in accordance with tax legislation.

Deferred tax

Deferred income tax is provided on temporary differences between the tax bases of assets and liabilities and their carrying amounts at the end of each reporting period, using the tax rates enacted at the end of the reporting period.

The Company recognise deferred tax liabilities for all taxable temporary differences while they recognise deferred tax assets for all deductible temporary differences and tax losses carried forward to the extent that it is probable that future taxable profit will be available against which such deductible temporary differences and tax losses carried forward can be utilised.

At each reporting date, the Company review and reduce the carrying amount of deferred tax assets to the extent that it is no longer probable that sufficient taxable profit will be available to allow all or part of the deferred tax asset to be utilised.

5.14 Long-term leases

Leases of equipment which transfer substantially all the risks and rewards of ownership are classified as finance leases. Finance leases are capitalised at the lower of the fair value of the leased assets and the present value of the minimum lease payments. The outstanding rental obligations, net of finance charges, are included in long-term payables, while the interest element is charged to profit or loss over the lease period. The assets acquired under finance leases are depreciated over the useful life of the assets.

Leases of assets which do not transfer substantially all the risks and rewards of ownership are classified as operating leases. Operating lease payments are recognised as an expense in profit or loss on a straight line basis over the lease term.

5.15 Financial instruments

The Company and its subsidiaries have no policy to speculate in or engage in the trading of any financial derivative instruments.

Financial instruments carried in the statements of financial position include cash and cash equivalents, current investment, trade accounts receivable and payable, advance to and loan to subsidiary company.

5.16 Fair value measurement

Fair value is the price that would be received to sell an asset or paid to transfer a liability in an orderly transaction between buyer and seller (market participants) at the measurement date. The Company and its subsidiaries apply a quoted market price in an active market to measure their assets and liabilities that are required to be measured at fair value by relevant financial reporting standards. Except in case of no active market of an identical asset or liability or when a quoted market price is not available, the Company and its subsidiaries measure fair value using valuation technique that are appropriate in the circumstances and maximises the use of relevant observable inputs related to assets and liabilities that are required to be measured at fair value.

All assets and liabilities for which fair value is measured or disclosed in the financial statements are categorised within the fair value hierarchy into three levels based on categorise of input to be used in fair value measurement as follows:

- Level 1 - Use of quoted market prices in an observable active market for such assets or liabilities
- Level 2 - Use of other observable inputs for such assets or liabilities, whether directly or indirectly
- Level 3 - Use of unobservable inputs such as estimates of future cash flows

At the end of each reporting period, the Company and its subsidiaries determine whether transfers have occurred between levels within the fair value hierarchy for assets and liabilities held at the end of the reporting period that are measured at fair value on a recurring basis.

6. Significant accounting judgements and estimates

The preparation of financial statements in conformity with financial reporting standards at times requires management to make subjective judgements and estimates regarding matters that are inherently uncertain. These judgements and estimates affect reported amounts and disclosures and actual results could differ. The significant accounting judgements and estimates are as follows:

Leases

In determining whether a lease is to be classified as financial lease or operating lease, the management is required to use judgement regarding whether significant risk and rewards of ownership of the leased asset has been transferred, taking into consideration terms and conditions of the arrangement.

Allowance for doubtful accounts

In determining an allowance for doubtful accounts, the management needs to make judgement and estimates based upon, among other things, debt collection experience, aging profile of outstanding debts and the prevailing economic condition.

Property, plant and equipment/Depreciation

In determining depreciation of plant and equipment, the management is required to make estimates of the useful lives and residual values of plant and equipment of the Company and its subsidiaries and to review estimated useful lives and residual values when there are any changes.

In addition, the management is required to review property, plant and equipment for impairment on a periodical basis and record impairment losses in the period when it is determined that their recoverable amount is lower than the carrying amount. This requires judgements regarding forecast of future revenues and expenses relating to the assets subject to the review.

Post-retirement benefits and other long-term employee benefits

The obligation under the defined benefit plan and other long-term employee benefits is determined based on actuarial techniques. Such determination is made based on various assumptions, including discount rate, future salary increase rate, mortality rate and staff turnover rate.

Deferred tax assets

Deferred tax assets are recognised for deductible temporary differences and unused tax losses to the extent that it is probable that taxable profit will be available against which the temporary differences and losses can be utilised. Significant management judgement is required to determine the amount of deferred tax assets that can be recognised, based upon the likely timing and level of estimate future taxable profits.

7. Related party transactions

7.1 Transactions with a subsidiary company in relation to sales and lease of land, buildings, machinery and furniture

In 1988, the Company had carried on a corporate and financial restructure with a view to reflecting its capital base in line with the current value of its property, plant and other fixed assets, and enhancing an effective commercial base. Among others, the restructures were as follows:

- a) Disposal of all its land, building, machinery and furniture to a subsidiary company as follows:

(Unit : Million Baht)

	Sale of land	Sales of building, machinery and furniture	Total
Selling price	173	1,248	1,421
Net book value	(55)	(761)	(816)
Gross profit	118	487	605
Transfer fees and related expenses	(4)	(22)	(26)
Net profit	114	465	579

The selling prices were based primarily on the appraisal value as determined by an independent valuer to reflect the current value of such assets.

- b) Lease all the land, building, machinery and furniture (as referred to in a)) back from the subsidiary company in order to continue its hotel operations. On 25 August 2014, the lease agreement was renewed with the subsidiary company for a period of one year commencing as from 20 October 2014, in which the Company has to pay fixed annual rental charge of Baht 24 million for land and building and Baht 24 million for machinery and furniture, which will be payable on call.

On 18 August 2015, the lease agreement was renewed for a period of one year commencing as from 20 October 2015. The rental charge during agreement term shall be Baht 24 million for land and building and Baht 23 million for machinery and furniture, which will be payable on call.

During the years, the Company had significant business transactions with its subsidiary company for transactions related to the above agreement and short-term loan which could be summarised as follows:

(Unit: Million Baht)

	Separate financial statements		Pricing policy
	2015	2014	
Rental for land and building	24	24	Contract price
Rental for machinery and furniture	24	25	Contract price
Interest expenses	19	19	Charge interest at the Minimum Loan Rate (MLR) minus 1.25 percent
Interest income	35	37	Charge interest at the Minimum Loan Rate (MLR) minus 1.25 percent

The outstanding balances of the above transactions as at 31 December 2015 and 2014 have been separately shown in the statements of financial position as follows:

(Unit: Baht)

	Separate financial statements	
	2015	2014
Other receivable - subsidiary company (Note 9)		
Thai Royal Orchid Real Estate Limited	133,459,467	98,180,615
Long-term loan to subsidiary company		
Thai Royal Orchid Real Estate Limited	630,711,200	660,821,000
Accounts payable - trade (subsidiary company) (Note 15)		
Thai Royal Orchid Real Estate Limited	371,591,398	355,483,871
Other payable - subsidiary company (Note 15)		
Thai Royal Orchid Real Estate Limited	89,561,743	70,307,795

Loans to related parties

During 2012, the Company had provided long-term loan of Baht 720 million with interest rate at Minimum Loan Rate (MLR) minus 1.25 percent to a subsidiary company to support the subsidiary's operation. The loan is without collateral and the Company's management has no intention to call for the repayment of the loan within the next twelve months.

As at 31 December 2015 and 2014, the balance of loans between the Company and the related company and the movement are as follows:

(Unit: Baht)

Loans to related parties	Related by	Separate financial statements		
		Balance as at 31 December 2014	Decrease during the year	Balance as at 31 December 2015
Thai Royal Orchid Real Estate Limited	Subsidiary	660,821,000	(30,109,800)	630,711,200
Total		660,821,000	(30,109,800)	630,711,200

7.2 Transactions with related parties in relation to hotel operating agreement

The Company entered into an operating agreement with the Thailand Branch of Sheraton Overseas Management Corporation, U.S.A, a related company whereby the latter is to operate the Company's hotel. In consideration for such services, the Company is committed to pay remuneration at the rates, and on the terms and basis, specified in the agreement. This agreement commenced as from 31 January, 1985 and in 2006, the parties agree to extend the term of the agreement to 31 December 2011. During 2011, the Company has entered into a new operating agreement which will be effective for a ten years period from 1 January 2012.

Management fees have been paid in accordance with the new management agreement, effective from 1 January 2012. During the years, the significant transactions with these related companies are as follows:

(Unit: Million Baht)

	Consolidated and separate financial statements		
	2015	2014	Pricing policy
Management fee, license fee and marketing expense	56	37	Contract price

The outstanding balances of the above transactions and expenses charged as at 31 December 2015 and 2014 have been separately shown in the statements of financial position as follows:

(Unit: Baht)

	Consolidated and separate financial statements	
	2015	2014
Trade accounts receivable - related party (Note 9)		
Sheraton Overseas Management Corporation - Thailand Branch	-	53,500
Starwood Asia Pacific Hotels and Resorts Pte Ltd.	-	1,013,591
Starwood Hotels and Resorts Worldwide Pte Ltd.	1,309,332	816,626
	1,309,332	1,883,717
Other receivable - related parties (Note 9)		
Starwood Asia Pacific Hotels and Resorts Pte Ltd.	-	296,949
Sheraton Overseas Management Corporation - Thailand Branch	76,979	49,930
	76,979	346,879
Prepayment - related parties		
Starwood Hotels and Resorts Worldwide Pte Ltd.	1,227,960	1,090,775
	1,227,960	1,090,775
Accrued management fee expenses - related parties (Note 15)		
Sheraton Overseas Management Corporation - Thailand Branch	3,827,613	606,271
Starwood Asia Pacific Hotels and Resorts Pte Ltd.	1,419,494	1,280,588
Starwood Hotels and Resorts Worldwide Pte Ltd.	1,678,914	1,424,199
	6,926,021	3,311,058
Accrued expenses - related party (Note 15)		
Starwood Asia Pacific Hotels and Resorts Pte Ltd.	29,003	52,640
Starwood Hotels and Resorts Worldwide Pte Ltd.	4,764,099	4,997,301
	4,793,102	5,049,941

7.3 Transactions with a related party in relation with sales and services

During the years, the Company had business transactions with another related party (i.e. Thai Airways International Public Company Limited - the Company's shareholder) for sales and services of approximately Baht 1.1 million (2014: approximately Baht 1.1 million). Such transactions have been concluded at the market rate and the outstanding balance due from this company as at 31 December 2015 of approximately Baht 0.1 million (2014: approximately Baht 0.1 million) has been shown under Note 9.

7.4 Transactions with related financial institution in relation to deposits

The Company and a subsidiary company had deposits in the form of promissory notes with Thanachart Bank Public Company Limited, a related financial institution through indirect shareholding.

During the years, the significant transactions with this related company are as follows:

(Unit: Baht)

	Consolidated financial statements		Separate financial statements		Pricing policy
	2015	2014	2015	2014	
Interest income	1,174,441	483,952	811,109	-	At market rate

The outstanding balances of the above transactions have been separately shown in the statements of financial position as follows:

(Unit : Baht)

	Consolidated financial statements		Separate financial statements	
	2015	2014	2015	2014
Interest receivable				
Thanachart Bank Public Company Limited	423,119	124,233	339,863	-
Fixed deposit with banks with maturity over 3 months				
Thanachart Bank Public Company Limited	159,000,000	19,000,000	140,000,000	-

7.5 Transaction with the related company in relation to loan

During the year 2014, the Company obtained short-term loans of Baht 50 million from MBK Hotels and Resorts Company Limited, the Company's shareholder. The loans are uncollateralised with fixed interest rate of 3.7 percent per annum and due for repayment within three months.

During the years, the significant transactions with this related company were as follows:

(Unit: Baht)

	Consolidated financial statements		Separate financial statements		Pricing policy
	2015	2014	2015	2014	
Interest expenses	278,767	1,094,795	278,767	1,094,795	Contract price

The accounts between the Company and the related company as at 31 December 2015 and 2014 were as follows:

(Unit: Baht)

	Consolidated and separate financial statements	
	2015	2014
Interest payable		
MBK Hotels and Resorts Company Limited	-	93,767
Short-term loans from a related company		
MBK Hotels and Resorts Company Limited	-	50,000,000

The Company had repaid all short-term loans of Baht 50 million during the year.

7.6 Directors' and management's remuneration

During the year 2015 and 2014, the Company had salaries, bonus, meeting allowances and gratuities of their directors and management as follows.

(Unit: Baht)

	Consolidated and separate financial statements	
	2015	2014
Short-term employee benefits	41,277,296	33,891,443
Post-employment benefit	353,108	197,974
Other long-term benefit	2,751	2,661
Total	41,633,155	34,092,078

8. Cash and cash equivalents

(Unit : Baht)

	Consolidated financial statements		Separate financial statements	
	2015	2014	2015	2014
Cash	4,182,398	4,660,541	4,182,398	4,660,541
Bank deposits	34,671,628	25,216,606	33,360,318	23,955,480
Total	38,854,026	29,877,147	37,542,716	28,616,021

As at 31 December 2015, bank deposits in saving accounts carries interest at 0.38 percent per annum (2014: 0.38 percent per annum).

9. Trade and other receivables

(Unit : Baht)

	Consolidated financial statements		Separate financial statements	
	2015	2014	2015	2014
<u>Trade receivables - related parties</u>				
Aged on the basis of due dates				
Not yet due	1,281,957	1,885,327	1,281,957	1,885,327
Past due				
Up to 90 days	168,085	92,690	168,085	92,690
Total trade receivables - related parties	1,450,042	1,978,017	1,450,042	1,978,017
<u>Trade receivables - unrelated parties</u>				
Aged on the basis of due dates				
Not yet due	32,157,784	36,497,394	32,157,784	36,497,394
Past due				
Up to 90 days	3,018,314	5,200,022	3,018,314	5,200,022
90 - 120 days	44,100	60,250	44,100	60,250
Over 120 days	4,060	592,000	4,060	592,000
Total	35,224,258	42,349,666	35,224,258	42,349,666
Less: Allowance for doubtful debts	(74,520)	(902,770)	(74,520)	(902,770)
Total trade receivables - unrelated parties, net	35,149,738	41,446,896	35,149,738	41,446,896
Total trade receivable - net	36,599,780	43,424,913	36,599,780	43,424,913
<u>Other receivables</u>				
Other receivables - subsidiary company	-	-	133,459,467	98,180,615
Other receivables - related party	76,979	346,879	76,979	346,879
Other receivables	76,979	346,879	133,536,446	98,527,494
Trade and other receivables - net	36,676,759	43,771,792	170,136,226	141,952,407

The Company had set up allowance for doubtful accounts mainly for long outstanding balances.

10. Investments in subsidiaries

Details of investments in subsidiaries as presented in separate financial statements are as follows:

Company Name	Type of business	Paid up capital		Percentage of shareholding		Cost	
		2015	2014	2015	2014	2015	2014
Thai Royal Orchid Real Estate Ltd.	Rental of assets	100,000,000	100,000,000	%	%	99,993,000	99,993,000
Sheraton Royal Orchid Co., Ltd.	Holding company	10,000,000	10,000,000	51.00	51.00	5,100,000	5,100,000
						105,093,000	105,093,000

(Unit: Baht)

11. Property, plant and equipment

Consolidated - after elimination of gain from sales of fixed assets to its subsidiary company

Cost	Land and land improvement	Building	Hotel renovation	Machinery and electrical installation	Furniture, fixtures and equipment	Motor vehicles	Construction progress	Hotel operating equipment			Total property, plant, and hotel operating equipment		
								Linen, china, glass and silver	Kitchen utensils	Uniforms			
31 December 2013	54,800,000	382,001,215	860,264,422	852,184,435	659,396,499	12,262,327	2,041,248	17,952,169	4,419,683	2,705,624	25,077,476	2,848,027,622	
Purchase	-	-	800,000	545,175	6,158,693	-	17,577,872	171,213	-	-	-	171,213	25,252,953
Disposal	-	-	-	(6,186,197)	(8,602,564)	-	-	-	-	-	-	-	(14,788,761)
Transfer in (out)	-	-	533,934	10,416,625	7,682,550	-	(18,633,109)	-	-	-	-	-	-
31 December 2014	54,800,000	382,001,215	861,598,356	856,960,038	664,635,178	12,262,327	986,011	18,123,382	4,419,683	2,705,624	25,248,689	2,858,491,814	
Purchase	-	-	713,325	1,897,035	6,479,983	2,824,907	10,961,198	-	-	-	-	22,876,448	22,876,448
Disposal	-	-	(3,130,389)	(1,044,073)	(15,249,286)	-	-	(898,605)	-	-	(898,605)	(20,322,353)	
Transfer in (out)	-	-	1,687,867	650,000	5,827,212	-	(8,165,079)	-	-	-	-	-	
31 December 2015	54,800,000	382,001,215	860,869,159	858,463,000	661,693,087	15,087,234	3,782,130	17,224,777	4,419,683	2,705,624	24,350,084	2,861,045,909	
Accumulated depreciation													
31 December 2013	-	257,380,992	762,380,261	418,552,099	513,655,435	12,262,327	-	-	-	-	-	1,964,231,114	
Depreciation for the year	-	9,715,030	84,970,980	50,803,280	46,579,590	-	-	-	-	-	-	192,068,880	
Accumulated depreciation on disposal	-	-	-	(6,186,196)	(8,020,231)	-	-	-	-	-	-	(14,206,427)	
31 December 2014	-	267,096,022	847,351,241	463,169,183	552,214,794	12,262,327	-	-	-	-	-	2,142,093,567	
Depreciation for the year	-	9,715,030	9,459,642	50,954,938	27,183,919	186,266	-	-	-	-	-	97,499,795	
Accumulated depreciation on disposal	-	-	(3,130,389)	(1,044,073)	(15,096,315)	-	-	-	-	-	-	(19,270,777)	
31 December 2015	-	276,811,052	853,680,494	513,080,048	564,302,398	12,448,593	-	-	-	-	-	2,220,322,585	
Net book value as at													
31 December 2014	54,800,000	114,905,193	14,247,115	393,790,855	112,420,384	-	986,011	18,123,382	4,419,683	2,705,624	25,248,689	716,398,247	
31 December 2015	54,800,000	105,190,163	7,188,665	345,382,952	97,390,689	2,638,641	3,782,130	17,224,777	4,419,683	2,705,624	24,350,084	640,723,324	

Depreciation charge included in income statements for the year

2014	192,068,880
2015	97,499,795

Separate financial statement

(Unit: Baht)

	Hotel renovation	Machinery and electrical installation	fixtures and equipment	Motor vehicles	Construction in progress	Total	Hotel operating equipment			Total property, plant, equipment and hotel operating equipment
							Linen, china, glass and silver	Kitchen utensils	Uniforms	
Cost										
31 December 2013	805,617,947	752,319,120	567,237,867	12,262,327	2,041,248	2,139,478,509	17,952,169	4,419,683	2,705,624	2,164,555,985
Purchase	800,000	545,175	6,158,693	-	17,577,872	25,081,740	171,213	-	-	25,252,953
Disposal	-	-	(8,291,300)	-	-	(8,291,300)	-	-	-	(8,291,300)
Transfer in (out)	533,934	10,416,625	7,682,550	-	(18,633,109)	-	-	-	-	-
31 December 2014	806,951,881	763,280,920	572,787,810	12,262,327	986,011	2,156,268,949	18,123,382	4,419,683	2,705,624	2,181,517,638
Purchase	713,325	1,897,035	6,479,983	2,824,907	10,961,198	22,876,448	-	-	-	22,876,448
Disposal	(3,130,389)	-	(12,469,556)	-	-	(15,599,945)	(898,605)	-	-	(16,498,550)
Transfer in (out)	1,687,867	650,000	5,827,212	-	(8,165,079)	-	-	-	-	-
31 December 2015	806,222,684	765,827,955	572,625,449	15,087,234	3,782,130	2,163,545,452	17,224,777	4,419,683	2,705,624	2,187,895,536
Accumulated depreciation										
31 December 2013	707,733,787	319,076,579	421,496,802	12,262,327	-	1,460,569,495	-	-	-	1,460,569,495
Depreciation for the year	84,970,979	50,413,485	46,579,590	-	-	181,964,054	-	-	-	181,964,054
Accumulated depreciation on disposal	-	-	(7,708,966)	-	-	(7,708,966)	-	-	-	(7,708,966)
31 December 2014	792,704,766	369,490,064	460,367,426	12,262,327	-	1,634,824,583	-	-	-	1,634,824,583
Depreciation for the year	9,459,642	50,954,938	27,183,919	186,266	-	87,784,765	-	-	-	87,784,765
Accumulated depreciation on disposal	(3,130,389)	-	(12,316,585)	-	-	(15,446,974)	-	-	-	(15,446,974)
31 December 2015	799,034,019	420,445,002	475,234,760	12,448,593	-	1,707,162,374	-	-	-	1,707,162,374
Net book value as at										
31 December 2014	14,247,115	393,790,856	112,420,384	-	986,011	521,444,366	18,123,382	4,419,683	2,705,624	546,693,055
31 December 2015	7,188,665	345,382,953	97,390,689	2,638,641	3,782,130	456,383,078	17,224,777	4,419,683	2,705,624	480,733,162
Depreciation charge included in income statements for the year										
2014										181,964,054
2015										87,784,765

Depreciation charge included in income statements for the year

2014	181,964,054
2015	87,784,765

As at 31 December 2015, the Company and a subsidiary company had certain assets namely hotel renovation, machinery and electrical installation, furniture, fixtures and equipment and motor vehicle items which have been fully depreciated but are still in use. The gross carrying amount (before deducting accumulated depreciation) of those assets is approximately Baht 1,383 million (2014: Baht 1,094 million) (The Company only: Baht 1,147 million (2014: Baht 854 million)).

Assets held under finance leases

During 2014, the Company acquired equipment under finance lease with an aggregate cost of Baht 2.7 million. As at 31 December 2015, the Company has equipment acquired under finance leases agreements, with net book value of Baht 1.5 million.

12. Intangible assets

Details of intangible assets which are software are as follows:

(Unit: Baht)

	Consolidated and separate financial statements	
	2015	2014
Cost		
Balance - beginning of year	31,726,695	31,135,742
Additions	50,930	590,953
Balance - ending of year	31,777,625	31,726,695
Less: Accumulated amortisation	(22,877,469)	(20,623,388)
Net book value	8,900,156	11,103,307
Amortisation expenses included in the income statements for the year	2,254,081	2,331,341

13. Income tax

Income tax expenses for the years ended 31 December 2015 and 2014 are made up as follows:

(Unit : Baht)

	Consolidated financial statements		Separate financial statements	
	2015	2014	2015	2014
		(restated)		(restated)
Current income tax :				
Current income tax charge	2,067,334	1,691,264	-	-
Deferred tax:				
Utilisation of deferred tax assets	17,286,609	-	17,286,693	-
Relating to origination and reversal of temporary differences	2,032,176	35,225,631	2,032,176	35,225,631
Income tax reported in the statement of comprehensive income	21,386,119	36,916,895	19,318,869	35,225,631

The amounts of income tax relating to each component of the comprehensive income for the years ended 31 December 2015 and 2014 are as follows:

(Unit: Baht)

	Consolidated and separate financial statements	
	2015	2014
Deferred tax relating to actuarial loss	-	1,471,744
	-	1,471,744

Reconciliation between income tax expenses and the product of accounting profit multiplied by the applicable tax rates for the years ended 31 December 2015 and 2014.

(Unit : Baht)

	Consolidated financial statements		Separate financial statements	
	2015	2014	2015	2014
		(restated)		(restated)
Accounting profit (loss) before tax	104,646,268	(101,317,046)	82,310,019	(121,773,365)
Applicable tax rate	20%	20%	20%	20%
Accounting profit (loss) before tax multiplied by applicable tax rate	20,929,254	(20,263,409)	16,462,004	(24,354,673)
Write-off deferred tax assets	2,032,176	59,380,148	2,032,176	59,380,148
Effects of:				
Non-deductible expense	824,689	200,156	824,689	200,156
Others	(2,400,000)	(2,400,000)	-	-
Total	(1,575,311)	(2,199,844)	824,689	200,156
Income tax reported in the statement of comprehensive income	21,386,119	36,916,895	19,318,869	35,225,631

The components of deferred tax assets are as follows:

(Unit: Baht)

	Consolidated and separate financial statements	
	2015	2014
Deferred tax assets		
Allowance for doubtful accounts	15,312	217,841
Provision for severance payment on appeal	471,834	433,141
Provision for long-term employee benefits	9,707,237	8,954,559
Unused tax loss	69,108,241	89,015,953
Total	79,302,624	98,621,494

14. Short-term loans from a financial institution

(Unit: Baht)

	Interest rate (percent per annum)	Consolidated and separate financial statements	
		2015	2014
Short-term loans from a financial institution	3.8%	-	17,000,000
Total		-	17,000,000

As at 31 December 2014, the Company had uncollateralised short-term loans from a financial institution in the form of promissory note of Baht 17 million with fixed interest rate per annum and due for repayment within three months. The Company had fully paid all short-term loans during the year 2015.

15. Trade and other payables

(Unit : Baht)

	Consolidated financial statements		Separate financial statements	
	2015	2014	2015	2014
Trade payables - subsidiary company	-	-	371,591,398	355,483,871
Trade payables - unrelated parties	26,106,636	26,177,596	26,106,636	26,177,596
Other payable - subsidiary company	-	-	89,561,743	70,307,795
Advance from customers	46,447,672	29,852,742	46,447,672	29,852,742
Accrued expenses - related parties	11,719,123	8,360,999	11,719,123	8,360,999
Accrued expenses - unrelated parties	45,311,905	32,693,622	45,225,418	32,613,122
Total trade and other payables	129,585,336	97,084,959	590,651,990	522,796,125

16. Provision for long-term employee benefits

Provision for long-term employee benefits, which are compensations on employees' retirement and other long-term benefit, were as follows:

	(Unit: Baht)	
	Consolidated and separate financial statements	
	2015	2014
Defined benefit obligation for retirement compensation at beginning of year	37,364,780	29,235,949
Included in profit or loss:		
Current service cost	3,498,430	2,619,233
Interest cost	1,181,807	1,085,699
Included in other comprehensive income:		
Actuarial (gain) loss arising from		
Demographic assumptions changes	-	742,221
Financial assumptions changes	-	(859,444)
Experience adjustments	-	7,475,942
Benefits paid during the year	(835,580)	(2,934,820)
Defined benefit obligation for retirement compensation at end of year	41,209,437	37,364,780
Other long-term employee benefits at beginning of year	7,408,017	-
Included in profit or loss:		
Current service cost	518,149	483,841
Interest cost	210,582	214,700
Past service cost	-	7,804,476
Benefits paid during the year	(810,000)	(1,095,000)
Other long-term employee benefits at end of year	7,326,748	7,408,017
Total provisions for long-term employee benefits at end of year	48,536,185	44,772,797

Line items in profit or loss under which long-term employee benefit expenses are recognised are as follows:

	(Unit: Baht)	
	Consolidated and separate financial statements	
	2015	2014
		(restated)
Cost of sales	3,062,017	7,598,227
Selling and administrative expenses	2,346,951	4,609,722
Total expenses recognised in profit or loss	5,408,968	12,207,949

The Company expect to pay Baht 0.9 million of long-term employee benefits during the next year (2014: Baht 0.8 million).

As at 31 December 2015, the weighted average duration of the liabilities for long-term employee benefit is 13 years (2014: 13 years).

Significant actuarial assumptions are as follows:

	Consolidated and separate financial statements	
	2015	2014
	(% per annum)	(% per annum)
Discount rate	3.2	3.2
Future salary increase rate	4.0, 5.0	4.0, 5.0
Staff turnover rate	0, 4, 12, 25	0, 4, 12, 25

The result of sensitivity analysis for significant assumptions that affect the present value of long-term employee benefit obligation as at 31 December 2015 are summarised below:

	change %	Consolidated and separate financial statements	
		Increase (Million Baht)	Decrease (Million Baht)
Defined benefit obligation for retirement compensation:			
Discount rate	±1%	(3.3)	3.8
Salary increase rate	±1%	3.6	(3.1)
Staff turnover rate	20% of base assumption	(1.9)	2.1
Other long-term employee benefits:			
Discount rate	±1%	(0.3)	0.4
Staff turnover rate	20% of base assumption	(0.4)	0.5

17. Statutory reserve

Pursuant to Section 116 of the Public Limited Companies Act B.E. 2535, the Company is required to set aside a statutory reserve of at least 5 percent of its net profit after deducting accumulated deficit brought forward (if any) until the reserve reaches 10 percent of the registered share capital. The statutory reserve is not available for dividend distribution. At present, the statutory reserve has fully been set aside.

18. Expenses by nature

Significant expenses by nature are as follows:

(Unit : Baht)

	Consolidated financial statements		Separate financial statements	
	2015	2014	2015	2014
Salaries and wages and other employee benefits	244,057,080	227,939,850	244,057,080	227,939,850
Depreciation and amortisation	99,753,876	194,400,221	90,038,846	184,295,395
Rental expenses	19,334,007	18,413,340	67,135,082	67,214,415
Management fee, license fee and marketing expenses	56,021,834	37,246,453	56,021,834	37,246,453

19. Profit (loss) per share

Basic earnings (loss) per share is calculated by dividing the profit (loss) for the year attributable to equity holders of the Company (excluding other comprehensive income) by the weighted average number of ordinary shares in issue during the year.

20. Dividend

	Approved by	Total dividends (Million Baht)	Dividend paid per share (Baht)	Paid on
<u>2014</u>				
Dividend from 2013 retained earnings	Annual General Meeting of the shareholders on 24 April 2014	56.2	0.60	23 May 2014
Dividend from income for the year 2013 paid in 2014		56.2		
There is no dividend declaration in 2015				

21. Segment information

The Company and its subsidiaries have aggregated operating segments of the hotel operations, including rooms, food and beverage and other ancillary services into one reportable segment.

Operating segments are reported in a manner consistent with the internal reporting provided to the chief operating decision maker. Those internal reporting are regularly reviewed to make decisions about resources to be allocated to the segment and assess its performance. The chief operating decision maker has been identified as the General Manager. Aggregation of operating segments has been made as the management considers that the aggregated segment has similar economic characteristics, for example, similar major class of customers, similar methods used and management to distribute services.

Geographic information

The Company and its subsidiaries are operated in Thailand only. As a result, all of the revenues and assets as reflected in these financial statements pertain to the aforementioned geographical reportable.

Major customers

For the year 2015 and 2014, the Company and its subsidiaries have no major customer with revenue of 10 percent or more of an entity's revenues.

22. Provident fund

The Company and their employees have jointly established a provident fund in accordance with the Provident Fund Act B.E. 2530. The Company and their employees contributed to the fund monthly at the rate of 7 and 5 percent of basic salary. The fund, which is managed by The Siam Commercial Bank Public Company Limited, will be paid to employees upon termination in accordance with the fund rules. The contribution for the year 2015 amounting to approximately Baht 6.3 million (2014: Baht 6.3 million) were recognised as expenses.

23. Commitments and contingent liabilities

The Company has commitment and contingent liabilities other than those disclosed in other notes as follows:

23.1 Bank guarantees

As at 31 December 2015, there were outstanding bank guarantees of approximately Baht 8.6 million (2014: Baht 8.6 million) issued by banks on behalf of the Company in respect of certain performance bonds as required in the normal course of business of the Company for electricity usage.

23.2 Capital commitment

As at 31 December 2015, the Company had capital commitment of Baht 12.0 million (2014: Baht 4.8 million).

24. Financial instruments

24.1 Financial risk management policies

The Company's financial instruments, as defined under Thai Accounting Standard No.107 "Financial Instruments: Disclosure and Presentations", principally comprise cash and cash equivalents, trade accounts receivable, loans, investments, and short-term and long-term loans. The Company and its subsidiaries' financial risks associated with these financial instruments and how they are managed is described below.

Credit risk

The Company is in hotel business and the majority of customers are travel agents, credit card companies and companies with secure financial position. The Company's management controls such risk by establishing credit limits for customers and counter parties and analysing their financial position on an ongoing basis. As a result, the Company does not expect to incur material financial losses. The management believes that the maximum exposure to credit risk is the carrying amount of the accounts receivable less allowance for losses as stated in the statements of financial position.

Interest rate risk

The Company and its subsidiaries' exposure to interest rate risk relates primarily to its cash at banks, bank overdrafts, long-term borrowing. However, most of financial assets and liabilities bear floating interest rates or fixed interest rates which are close to the market rate.

As at 31 December 2015 and 2014, significant financial assets and liabilities classified by type of interest rates are summarised in the table below, with those financial assets and liabilities that carry fixed interest rates further classified based on the maturity date, or the repricing date if this occurs before the maturity date.

Consolidation

(Unit : Baht)

	2015						
	Fixed interest rates			Floating interest rate	Non-interest bearing	Total	Effective interest rate
	Within 1 year	1 - 5 years	Over 5 years				
<u>Financial assets</u>							(% per annum)
Cash and cash equivalents	-	-	-	34,671,628	4,182,398	38,854,026	0.38
Fixed deposit with banks with maturity over 3 months	159,000,000	-	-	-	-	159,000,000	1.40-1.50
Trade and other receivables	-	-	-	-	36,751,279	36,751,279	-
	159,000,000	-	-	34,671,628	40,933,677	234,605,305	
<u>Financial liabilities</u>							
Trade and other payables	-	-	-	-	26,106,636	26,106,636	-
	-	-	-	-	26,106,636	26,106,636	

(Unit : Baht)

	2014						
	Fixed interest rates			Floating interest rate	Non-interest bearing	Total	Effective interest rate
	Within 1 year	1 - 5 years	Over 5 years				
<u>Financial assets</u>							(% per annum)
Cash and cash equivalents	-	-	-	25,216,606	4,660,541	29,877,147	0.38
Fixed deposit with banks with maturity over 3 months	19,000,000	-	-	-	-	19,000,000	2.05-2.35
Trade and other receivables	-	-	-	-	44,674,562	44,674,562	-
	19,000,000	-	-	25,216,606	49,335,103	93,551,709	
<u>Financial liabilities</u>							
Trade and other payables	-	-	-	-	26,177,596	26,177,596	-
Short-term loans	67,000,000	-	-	-	-	67,000,000	3.70-3.80
	67,000,000	-	-	-	26,177,596	93,177,596	

Separate financial statements

(Unit : Baht)

	2015						
	Fixed interest rates			Floating interest rate	Non-interest bearing	Total	Effective interest rate
	Within 1 year	1 - 5 years	Over 5 years				
<u>Financial assets</u>							(% per annum)
Cash and cash equivalents	-	-	-	33,360,318	4,182,398	37,542,716	0.38
Fixed deposit with banks with maturity over 3 months	140,000,000	-	-	-	-	140,000,000	1.40-1.50
Trade and other receivables	-	-	-	133,459,467	36,751,279	170,210,746	MLR-1.25
Long-term loan to subsidiary	-	-	-	630,711,200	-	630,711,200	MLR-1.25
	140,000,000	-	-	797,530,985	40,933,677	978,464,662	
<u>Financial liabilities</u>							
Trade and other payables	-	-	-	371,591,398	115,668,379	487,259,777	MLR-1.25
	-	-	-	371,591,398	115,668,379	487,259,777	

(Unit : Baht)

	2014							Effective interest rate (% per annum)
	Fixed interest rates			Floating interest rate	Non-interest bearing	Total		
	Within 1 year	1 - 5 years	Over 5 years					
Financial assets								
Cash and cash equivalents	-	-	-	23,955,480	4,660,541	28,616,021		0.38
Trade and other receivables	-	-	-	98,180,615	44,674,562	142,855,177		MLR-1.25
Long-term loan to subsidiary	-	-	-	660,821,000	-	660,821,000		MLR-1.25
	-	-	-	782,957,095	49,335,103	832,292,198		
Financial liabilities								
Trade and other payables	-	-	-	355,483,871	96,485,391	451,969,262		MLR-1.25
Short-term loans	67,000,000	-	-	-	-	67,000,000		3.70-3.80
	67,000,000	-	-	355,483,871	96,485,391	588,969,262		

Foreign currency risk

The Company's exposure to foreign currency risk relates primarily to room revenues and management fee that are denominated in foreign currency. The Company believes that under the current situation, foreign currency risk will have no material effect to its operating results and it therefore does not use derivative financial instruments to hedge this risk.

The balances of financial assets and liabilities denominated in foreign currencies as at 31 December 2015 and 2014 are summarised below.

Foreign currency	Financial assets as at 31 December		Financial liabilities as at 31 December		Exchange rate as at 31 December			
	2015	2014	2015	2014	2015		2014	
	(Million)	(Million)	(Million)	(Million)	(Baht per foreign currency unit)			
					Bought	Sold	Bought	Sold
US dollar	-	-	0.2	0.2	35.9233	36.2538	32.8128	33.1132

24.2 Fair values of financial instruments

Since the majority of the Company's financial instruments are short-term in nature or bear floating interest rates, their fair value is not expected to be materially different from the amounts presented in statement of financial position.

25. Capital management

The primary objective of the Company's capital management is to ensure that it has an appropriate capital in order to support its business and maximise shareholder value.

As at 31 December 2015, the group's debt-to-equity ratio was 0.29:1 (2014: 0.37:1) and the Company's was 0.69:1 (2014: 0.73:1).

The Company's capital used to calculate above financial ratio includes ordinary shares and retained earnings.

26. Approval of financial statements

These financial statements were authorised for issuance by the authorised Directors of the Company on 18 February 2016.

Checklist of Information

(Prepared in compliance with the Securities and Stock Exchange Commission's announcement No. Kor Jor 40/2543 prescribing the principles, conditions and procedures for the making of reports disclosing data on the financial status and business performance of companies issuing securities.)

Topics / Itemes	Position / Page No.
1. General information	
1.1 Company Profile	Back Cover, 59
1.2 Juristic entities of more than 10%	93
1.3 Other references	55
2. Financial Highlights	
2.1 Financial figures	58
2.2 Financial ratios	58, 92
3. Nature of business	
3.1 Income structure	90
3.2 Changes in the past year	N/A
4. Risk factors	93
5. Shareholders and management	
5.1 Shareholders	93
5.2 Management	55
5.3 Remuneration	57,101
5.4 Code of Best Practices	102
5.5 Internal Usage of Information Management	102
5.6 Internal Control	102
6. Individuals with mutual interest, and related party transactions	
6.1 Transactions with individuals with mutual interests	75,76,77,78
6.2 Reason and the need for new related party transactions	N/A
6.3 Approval procedure of related party transactions	N/A
6.4 Related party transactions policy in the future	N/A
7. Management Discussion and Analysis : MD&A	102
8. Financial statements	64
9. The Report of the Principles of Good Corporate Governance	103

Revenue Structure

Revenue Structure The company's revenue structure by nature of service and other income are as follows :-

	2015		2014		2013	
	Million Baht	%	Million Baht	%	Million Baht	%
Room	528	62.0	398	59.7	536	60.1
Food & Beverage	287	33.7	233	34.9	318	35.7
Other Minor Departments	36	4.3	35	5.4	38	4.2
Total Revenues	851	100.0	666	100.0	892	100.0

Juristic entities in which the Company holds shares more than 10%

Investment in subsidiary companies					
Company name	Business Type	Relationship	Paid up Capital (Million Baht)	Percentage of Shareholding (%)	Investment Cost Method (Million Baht)
Subsidiary Companies					
Thai Royal Orchid Real Estate Ltd.	Rental of assets	Holding company	100	99.99	99.99
Location :	: 2 Capital Bush Lane, Charoen Krung Road, Bangrak, Bangkok				
Tel	: 0-2266-0123				
Fax	: 0-2236-6646				
Sheraton Royal Orchid Co., Ltd.	Investment	Holding company	10	51.00	5.10
Location :	: 2 Capital Bush Lane, Charoen Krung Road, Bangrak, Bangkok				
Tel	: 0-2266-0123				
Fax	: 0-2236-6646				
Total					105.09

Financial Highlights of The Company and its Subsidiary Companies

Royal Orchid Hotel (Thailand) Public Company Limited

(Million Baht)

	2015	2014	2013
		(Restated)	
Total Assets	1,672	1,610	1,799
Total Liabilities	680	681	651
Shareholder's equity	992	929	1,148
Gross sales	851	666	892
Dividend Income	886	704	933
Earnings (loss) before corporate income tax	82	(122)	(21)
Net Earnings (loss)	63	(157)	(29)

Subsidiary Company

Thai Royal Orchid Real Estate Limited

(Million Baht)

	2015	2014	2013
Total Assets	912	899	885
Total Liabilities	764	759	752
Shareholders' equity	148	140	133
Gross Income	67	68	69
Earnings before corporate income tax	10	8	3
Net Earnings	8	6	2

Subsidiary Company

Thai Royal Orchid Real Estate Limited

(Million Baht)

	2015	2014	2013
Total Assets	20.2	20.1	19.8
Total Liabilities	0.1	0.1	0.1
Shareholders' equity	20.1	20.0	19.7
Gross Income	0.4	0.5	0.6
Earnings before corporate income tax	0.2	0.4	0.5
Net Earnings	0.2	0.3	0.4

Key Financial Ratios (The Company Only)

	2015	2014	2013	
		(Restated)		
Liquidity Ratio				
- Current Ratio	0.58	0.30	0.25	Times
- Quick Ratio	0.55	0.27	0.21	Times
- Cash Ratio	0.06	0.05	0.03	Times
- Account Receivable Turnover	21.26	14.13	13.13	Times
- Average Collection Period	17.17	25.83	27.80	Days
- Inventory Turnover	68.73	59.02	72.41	Times
- Average Age Inventory	5.31	6.18	5.04	Days
- Account payable Turnover	12.01	10.99	12.71	Times
- Average payment Period	30.39	33.21	28.72	Days
- Cash Cycle	(7.91)	(1.19)	4.12	Days
Profitability Ratio				
- Gross margin	63.08	57.05	62.46	%
- EBITDA	18.37	7.12	20.18	%
- Net profit margin	7.11	(22.32)	(3.11)	%
- Return on Equity	6.35	(16.90)	(2.53)	%
Profitability				
- Return on Assets	3.77	(9.75)	(1.62)	%
- Return on Fixed Assets	12.86	(28.15)	(4.05)	%
- Assets turnover	0.51	0.41	0.50	Times
Leverage				
- Debt-to-equity ratio	0.69	0.73	0.57	Times
- Time Interest Earned	5.16	(4.40)	0.19	Times
- Long term loan payment ratio	N/A	N/A	N/A	
- Dividend payment	N/A	N/A	N/M*	%

Note: *The Company had loss from its operations for the year 2013, but the Board of Directors passed a resolution to propose for the approval of the Company's shareholders at the annual general meeting a dividend from the retained earnings of the year 2013.

- **Risk associated with external factors which impacted on the tourism business :**

Tourism is directly affected by political instability, security, natural disaster, health and sanitary conditions including the local and international economic situations. The operational performance of the company inevitably relies on these mentioned factors because it is a service provider to business people and tourists.

However, the company divides customers into various segments in order to disperse the risk, The Company does not rely on specific groups of customers but rather focuses on each group of customers as per suitable situation and the company believes that this policy would help to drastically reduce impact on its performance.

- **Risk associated with competitors :**

The competition in the hospitality industry is high and expected to be higher because there are many plans for new hotels, either under construction, or to be ready to operate within 1-2 year from now. The company has seen though expansion of its range of product and service over the past year.

In 2009 the company continued to focus on upgrading of our room product and started To renovate riverside terrace The renovation has been completed in the beginning of 2010, The company also started the facade project which was completed at the end of 2010. In 2011 to 2015 the company continued the improvement and provided equipment for better efficiency and effectiveness service our

- **Risk associated with lack of internal control :**

The company has used the internal control system from Starwood Hotels and Resorts Inc., its world class hotel management experience, and has audited the hotels in its group regularly in order to identify the risk of lack of internal control to report to the management team for remediation and follow up. In addition, the company has an audit committee to supervise and assign an external auditor to check the financial statement, subject to the requirements of the audit committee every year. This is to affirm that the company manages the risk associated with lack of internal control adequately.

Shareholders

Top 10 Shareholders as of December 30, 2015

Name/Company	Number of shares	Percentage
1. Starwood Hotels (Thailand) Co., Ltd.	41,250,235	44.000%
2. MBK Hotels and Resorts Co., Ltd.	27,998,051	29.865%
3. Thai Airways International PLC	22,500,000	24.000%
4. Mrs. Nijaporn Charanachitta	149,500	0.159%
5. Mr. Pisit Pruekpaiboon	110,000	0.117%
6. Mr. Meth Chaoweerakij	100,000	0.107%
7. Mr. Korn Sanguthai	52,000	0.055%
8. Mr. Suwit Laohapolwatana	44,500	0.047%
9. Mr. Wisan Krantaratana	42,100	0.045%
10. Mrs. Sumalee Boonpojanasoonthorn	35,000	0.037%

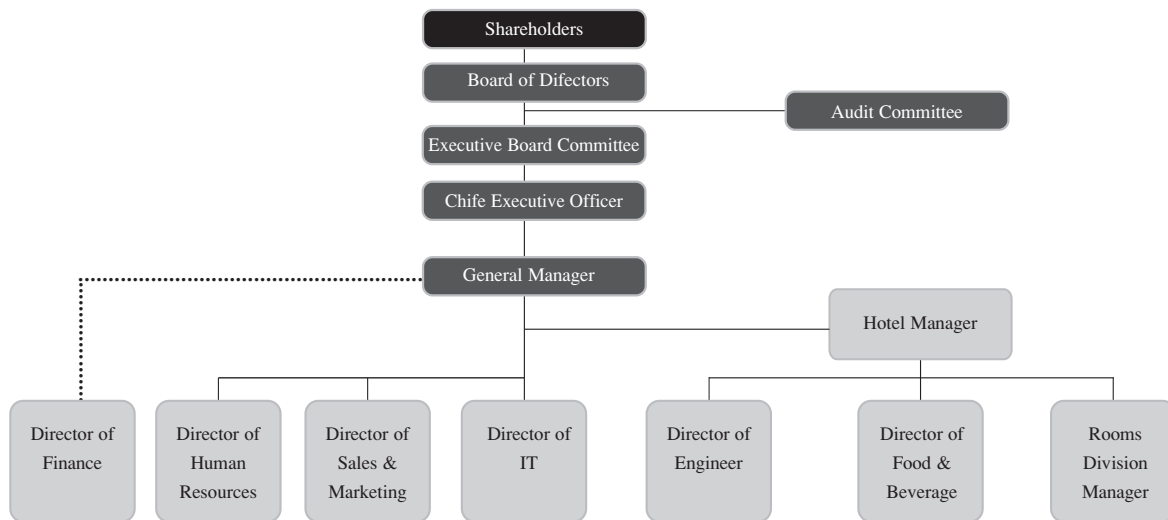
Dividend Payment Policy

The company and the subsidiary companies do not have a specific policy for dividend payment. It is mentioned in the company's prospectus 1989 regarding dividend payment policy in future that the Board of Directors has a policy to propose to the Shareholders Meeting to pay dividend from the operating result each year for 5 years as forecasted approximately 70% of company's profit. However, this depends on financial situation, operating result as forecasted and the company will not pay dividend over the cash flow from operation and the company has proceeded payment of loan and interest as scheduled.

However, the subsidiary companies will pay the dividend to their parent company depending on their operating results and getting approval from their Board of Directors.

The Company Structure

Organization Chart



Scope of authority and duty of the Directors :

Executive Board Committee

Executive Board Committee is composed of 5 directors being appointed on May 7, 2015 :

Mr. Suvait Theeravachirakul	Chairman of the Executive Board Committee
Mr. Viroj Sirihorachai	Executive Board Committee
Mr. Lothar Richard Pehl	Executive Board Committee
Mr. Ling Fui Ken	Executive Board Committee
Mr. Serm Henry Phenjati	Executive Board Committee

Executive Board Committee screens and makes study on significant matters before proposing to the Board of Directors.

Board of Directors

Board of Directors consider and approve important and significant matters proposed by Executive Board Committee.

Audit Committee

Audit Committee is composed of 3 independent directors :

Mr. Pakorn Thavisin	Chairman of the Audit Committee
General Winit Krachangson	Audit Committee
Mr. Annop Suthakavatin	Audit Committee

Audit Committee's 4 main responsibilities to ensure :

- The adequacy of financial report
- The adequacy of internal controls
- Compliance to legal and regulatory requirements
- Good corporate governance

Name-Surname	Mr. Somchai Bulsook (Independent Director)	Age (years) : 73
Date of Appointment	4 September 2003	
Education	<ul style="list-style-type: none"> - Bachelor's Degree (Business Administration), Menlo School of Business, U.S.A. - Director Certification Program (DCP), Thai Institute of Directors Association 37/2003 - Certificate Leader Program, Capital Market Academy Class (CMA15) 2012 - Certificate in Top Executive Program in Commerce and Trade (TEPCot) Commerce Academy, the University of Thai Chamber of Commerce Class 7/2014 - None 	
Family Relationship between Director and Management	- None	
Working Experience (Past 5 Years)	<ul style="list-style-type: none"> - Mar. 2013 - 2015 : Vice Chairman, KASIKORNBANK PLC - Feb. 2013 - 2015 : Lead Independent Director, KASIKORNBANK PLC - 2011 - 2015 : Chairman of the Human Resources and Remuneration Committee, KASIKORNBANK PLC - 1998 - 2015 : Member of the Audit Committee, KASIKORNBANK PLC - 1993 - Feb. 2013 : Director, KASIKORNBANK PLC - 2009 - 2011 : Member of the Human Resources and Remuneration Committee, KASIKORNBANK PLC - 1996 - 2011 : President and Chief Executive Officer, Sermasuk PLC - 1992 - 2011 : Director, Bangkok Glass Industry Co. Ltd. - 2011 - Present : Chairman of Executive Committee and Chief Executive Officer, Sermasuk PLC - 1983 - Present : Director, Sermasuk PLC - 2011 - Present : Member of Risk Management Committee, Sermasuk PLC - 2002 - Present : Member of Nominating and Corporate Governance Committee, Sermasuk PLC - 2009 - Present : Independent Director, Royal Orchid Hotel (Thailand) PLC - Aug. 2013 - Present: Chairman, Wrangyer Beverage (2008) Co., Ltd. - 2006 - Present : Chairman, Sermasuk Holdings Co., Ltd. - 2003 - Present : Director, Sheraton Royal Orchid Co., Ltd. - 2003 - Present : Director, Thai Royal Orchid Real Estate Limited - 2002 - Present : Chairman, Petform (Thailand) Co., Ltd. - 1997 - Present : Chairman, Sermasuk Beverage Co., Ltd. - 1995 - Present : Director, Ngow Hock Co., Ltd. - 1995 - Present : Director, Ngow Hock Agency Co., Ltd. - 1995 - Present : Director, Panjamitr Holding Co., Ltd. - 2014 - Present : Vice Chairman No.1 Thai Drink Co., Ltd. 	

Name-Surname	Mr. Kok Siang Ho	Age (years) : 59
Date of Appointment	13 September 2012	
Education	<p>A director who can sign to bind the company as stated in the Affidavit</p> <ul style="list-style-type: none"> - MBS-Hong Kong University - Master of Buddhism-Hong Kong University - EMBA University of Ottawa - AACSB Accreditation 	
Percentage of Shareholding (%)	0 %	
Family Relationship between Director and Management	- None	
Working Experience (Past 5 Years)	<ul style="list-style-type: none"> - 2007 - 2012 : Senior Vice President, Acquisition & Development, Greater China - 2012 - Present : President, Asia Pacific, Starwood Hotels and Resorts Worldwide, Inc. 	

Name-Surname	Mr. Lothar Richard Pehl	Age (years) : 55
Date of Appointment	16 February 2012	
Education	<p>A director who can sign to bind the company as stated in the Affidavit</p> <ul style="list-style-type: none"> - 2011 Master of Business Administration University of Melbourne - 1987 Bachelor Degree Hospitality Management. Graduation as Hospitality Service Master Hotel and Restaurant Management Berufsfachschule Frankfurt a.M. - 1980 BA Nutritionist Betriebswirtschafts Urkunde (Diploma BM. Villingen Schwenningen) - Master Certificate; Advanced HR Management Cornell University - Certificate in Finance Management Cornell University - Master Certificate in Hospitality Management Cornell University - German Wine Master Deutsches Weinstitut Mainz 	
Percentage of Shareholding (%)	0 %	
Family Relationship between Director and Management	- None	

Working Experience (Past 5 Years)	- 2007 - 2011	:	Regional Vice President Starwood Hotels Japan Korea and Guam
		:	Managing Director Sheraton Grande Tokyo Bay Hotel
		:	Chairman Starwood Asia Pacific Crisis Management
		:	BOD St. Regis Starwood Japan Company
	- Present	:	Senior VP Operations & Global Initiatives Starwood Hotels and Resorts Asia Pacific
		:	Regional Vice President - Starwood Hotels and Resorts Indo China, Hong Kong, Macau, Taiwan, Japan, Korea, Guam
		:	CEO Royal Orchid Hotel (Thailand) PLC
		:	BOD St. Regis Osaka
		:	Director, Sheraton Overseas Management Corporation Thailand

Name-Surname	Mr. Ling Fui Ken	Age (years) : 43	
Date of Appointment	24 April 2014		
	A director who can sign to bind the company as stated in the Affidavit		
Education	- BA (Honours) Accounting & Finance, Middlesex University UK. - Fellow Member of The Association of Chartered Certified Accountants, UK.		
Percentage of Shareholding (%)	0 %		
Family Relationship between Director and Management	- None		
Working Experience (Past 5 Years)	- 2010 - 2014	:	Director of Finance, The Westin Bund Center Shanghai
	- 2012 - 2014	:	Area Director of China East China, Starwood Hotels & Resort, Greater China
	- 2014 - Present	:	Regional Director, Finance - Thailand, Vietnam, Cambodia, Starwood Hotels and Resorts Worldwide Inc.

Name-Surname	Mr. Suphadej Poonpipat	Age (years) : 65	
Date of Appointment	16 February 2007		
Education	- Master of Science, University of Wisconsin, USA - Bachelor of Business Administration and Accounting, Chulalongkorn University		
Training Programs	Thai Institute of Directors Association		
	- Certificate, Role of the Chairman Program (RCP), Class 28/2012		
	- Certificate, Role of the Compensation Committee (RCC), Class 15/2012		
	- Certificate, Financial Institutions Governance Program (FGP), Class 4/2012		
	- Certificate, Director Accreditation Program (DAP), Class 8/2004		
	Thanachart Bank Public Company Limited		
	- Anti Corruption for Executive, Class 1/2014 Capital Market Academy, the Stock Exchange of Thailand		
	- Certificate, Leadership Program, Class 8/2009 Ernst & Young Office Limited with Thanachart Training and Development Company Limited		
	- Overview and Principles of International Accounting Standards No. 39 (IAS39) (2009)		
	Percentage of Shareholding (%)	0%	
Family Relationship between Director and Management	- None		
Working Experience (Past 5 Years)	2011 - 2015	:	Director, DMS Property Investment Private Ltd.
	2003 - 2015	:	Director, Plan Estate Co., Ltd.
	2012 - 2014	:	Vice Chairman, Thanachart Insurance PLC
	2003 - 2013	:	Director and Chairman of the Executive Committee, Thanachart Life Assurance PLC
	2011 - 2012	:	Vice Chairman, Patum Rice Mill and Granary PLC
	2010 - 2011	:	Vice Chairman, Siam City Bank PLC
	2000 - 2011	:	Advisor, Patum Rice Mill and Granary PLC
	2012 - Present	:	Chairman, Patum Rice Mill and Granary PLC
	2011 - Present	:	Chairman of the Executive Committee, Patum Rice Mill and Granary PLC
	2010 - Present	:	Chief Executive Officer, Thanachart Capital PLC
	2007 - Present	:	Vice Chairman and Chairman of the Executive Committee, Thanachart Capital PLC
	2006 - Present	:	Vice Chairman, MBK PLC
	2003 - Present	:	Vice Chairman of the Executive Committee, MBK PLC
	2002 - Present	:	Member of the Compensation and Nomination Committee, MBK PLC
	1989 - Present	:	Director, MBK PLC
2015 - Present	:	Chairman, DMS Property Investment Private Ltd.	

Working Experience (Past 5 Years)	2014 - Present	: Chairman, Siam City Life Assurance PLC
	2014 - Present	: Chairman, Thanachart Insurance PLC
	2007 - Present	: Director, Thai Royal Orchid Real Estate Ltd.
	2006 - Present	: Director, Siam Piwat Holding Co., Ltd.
	2005 - Present	: Director and Chairman of the Executive Committee, Thanachart Insurance PLC
	2005 - Present	: Chairman, MBK Resort PLC
	2003 - Present	: Director, Siam Piwat Co., Ltd.

Name-Surname	Mr. Suvait Theeravachirakul	Age (years) : 57
Date of Appointment	31 July 2001	
	A director who can sign to bind the company as stated in the Affidavit	
Education	<ul style="list-style-type: none"> - Master of Business Administration, Wagner College, New York, U.S.A. - Chief Executive Program, Capital Market Academy (CMA), Class 10 	
Training Programs	<ul style="list-style-type: none"> - Successful Formulation & Executive of Strategy (SFE) - Audit Committee Program (ACP) - Directors Certification Program (DCP) - Anti-Corruption Strategic Management course for Senior Executives, Class 5 Sanya Dharmasakit Anti-Corruption Institute 	
Percentage of Shareholding (%)	0.0001 % (100 Shares)	
Family Relationship between Director and Management	- None	
Working Experience (Past 5 Years)	<ul style="list-style-type: none"> - 2002 - Present : Director and CEO, MBK PLC - 2002 - Present : Member of the Executive Committee, MBK PLC - 2009 - Present : President, MBK PLC - 2003 - Present : Director, MBK Resort PLC - Present : Chairman of the Board of Directors and Director, The subsidiaries and associates of MBK PLC - 2007 - Present : Independent Director and Member of the Audit Committee, IFS Capital (Thailand) PLC - 2005 - Present : Independent Director and Member of the Audit Committee and Member of Risk Management Committee, Thai Rung Union Car PLC - 2009 - Present : Vice Chairman of the Executive Committee, Patum Rice Mill and Granary PLC - 2001 - Present : Director, Royal Orchid Hotel (Thailand) PLC - 2003 - Present : Director, Siam Piwat Co., Ltd. : Director, Siam Piwat Holding Co., Ltd. 	

Name-Surname	Mr. Serm Henry Phenjati (Independent Director)	Age (years) : 57
Date of Appointment	7 May 2015	
	A director who can sign to bind the company as stated in the Affidavit	
Education	<ul style="list-style-type: none"> - Bachelors of Civil Engineering/Building Design, University of Southern California - Masters in Systems Management, University of Southern California Thai Institute of Directors Association (IOD) - Certificate, Director Certification Program (DCP), Class 182/2013 	
Percentage of Shareholding (%)	0 %	
Family Relationship between Director and Management	- None	
Working Experience (Past 5 Years)	<ul style="list-style-type: none"> - 2008- 2014 : Chief Executive Officer, Baraquada Group Co., Ltd. : Consultant, Dusit d2 Baraquada Pattaya Hotel - Present : Director, PH Seven Group Co., Ltd. - Dec 2012 - Present : Member of the Compensation and Nomination Committee, Member of the Audit Committee and Independent Director, Patum Rice Mill and Granary PCL 	

Name-Surname **Mr. Viroj Sirihorachai** Age (years) : 52
Date of Appointment 6 November 2014
A director who can sign to bind the company as stated in the Affidavit
Education - Bachelor of Science, Panjab University, India
Percentage of Shareholding (%) 0 %
Family Relationship between Director and Management - None
Working Experience (Past 5 Years) - 2010 : General Manager, Singapore, Thai Airways International PLC
- 2011 : General Manager, Commonwealth of Australia, Thai Airways International PLC
- 2012 : Director, Australasia, Southeast Asia and South Asia, Thai Airways International PLC
- 2013 - Sep. 2014 : Vice President, Sales and Distribution - Regional, Thai Airways International PLC
- Oct 2014 - Present : Acting Vice President, Revenue Management and Commercial Service, Thai Airways International PLC

Name-Surname **Mr. Teerapol Chotichanapibal** Age (year) : 58
Date of Appointment 7 May 2015
A director who can sign to bind the company as stated in the Affidavit
Education - Master of Science, Operations Research, University of Southampton, Great Britain
- Bachelor of Arts, Mathematics/Economics (Joint Honor), University College of Wales, Great Britain
Percentage of Shareholding (%) 0 %
Family Relationship between Director and Management - None
Working Experience (Past 5 Years) - 2011 : EVP, Customer Service Department, Thai Airways International PLC
- 2013 : EVP, Strategy and Business Development Department, Thai Airways International PLC
- 2014 (Feb-Jul) : EVP, Commercial Department, Thai Airways International PLC
- 2014 - 31 Aug 2015 : EVP, Advisor to President, Thai Airways International PLC
- 1 Sep 2015- Present : EVP, Commercial, Thai Airways International PLC

Name-Surname **Mr. Pakorn Thavisin (Independent Director)** Age (years) : 77
Date of Appointment 14 April 1994
Education - Diploma, The Chartered Institute of Bankers, London, England
- The National Defence College (#311)
- Certification of Completion of Directors Certification Program (DCP 0/2000), Thai Institute of Directors Association
- Certification of Attendance of Role the Chairman Program (RCP 16/2007), Thai Institute of Directors Association
Percentage of Shareholding (%) 0 %
Family Relationship between Director and Management - None
Working Experience (Past 5 Years) - 1999 - Present : Chairman of the Audit Committee and Independent Director, Royal Orchid Hotel (Thailand) PLC
- 2002 - Present : Chairman, Colgate-Palmolive (Thailand) Ltd.
- 2010 - Present : Chairman, Sakornkamol Co., Ltd.
- 2010 - Present : Chairman, Kasukon Co., Ltd.

Name-Surname **General Winit Krachangson (Independent Director)** Age (years) : 77
Date of Appointment 23 April 1999
Education - Army College
- The National Defence College of Thailand
- Bachelor of Science (Army)
Percentage of Shareholding (%) 0 %
Family Relationship between Director and Management - None
Working Experience (Past 5 Years) - 1999 - Present : Independent Director and Audit Committee, Royal Orchid Hotel (Thailand) PLC
- 2000 - 2007 : Chairman, In-no Footware Co., Ltd.
- 2008 - 2010 : Consultant, PAN Group

Name-Surname	Mr. Annop Suthakavatin (Independent Director)	Age (years) : 73
Date of Appointment	28 June 2001	
Education	<ul style="list-style-type: none"> - Audit Committee Program ACP, MFR, MIR and MIA - Directors Accreditation Program (DAP), Directors Certification Program (DCP) from Association of Thai Institute of Directors (IOD) - National Defence College (Government and Private Sector 388) - BBA, Major Accounting, Thammasat University 	
Percentage of Shareholding (%)	0 %	
Family Relationship between Director and Management	- None	
Working Experience (Past 5 Years)	<ul style="list-style-type: none"> - 1971 - Present : Auditor C.P.A. (Thailand), Freelance - 2000 - Present : Advisor, Krung Thai Tractor Co., Ltd. - 2001 - Present : Independent Director and Audit Committee, Royal Orchid Hotel (Thailand) PLC - 2003 - Present : Director, Rent -A-V Co., Ltd. - 2003 - Feb 2010 : Independent Director and Chairman of the Audit Committee, Professional Waste Technology (1999) PLC - 2004 - Present : Independent Director and Chairman of the Audit Committee, Chao Phaya Insurance PLC - 2004 - Present : Independent Director, Remuneration Committee and Audit Committee, Jasmine Telecom Systems PLC 	

The Company has entered into an operating agreement with Sheraton Overseas Management Corporation to operate the Company's hotel. The management team members consists of the following persons :

Name-Surname	Mr. Keith Neil Hardie	Age (years) : 57
Date of Appointment	16 February 2012	
Education	- Ealing College of Further Education, City & Guilds	
Percentage of Shareholding (%)	0 %	
Family Relationship between Director and Management	- None	
Working Experience (Past 5 Years)	<ul style="list-style-type: none"> - 2008 - Feb 2012 : General Manager, Le Royal Meridien Shanghai - Feb 2012 - Present : General Manager, Royal Orchid Sheraton Hotel & Towers 	

Name-Surname	Mrs. Regina Irmayani Soemitro	Age (year) : 48
Date of Appointment	January 2016	
Education	- Bond University, Australia	
Percentage of Shareholding (%)	0 %	
Family Relationship between Director and Management	- None	
Working Experience (Past 5 Years)	<ul style="list-style-type: none"> - 2009 - 2012 : Director of Sales & Marketing, The Westin Siray Bay Resort & Spa, Phuket - 2012 - Feb 2015 : Director of Sales & Marketing, Royal Orchid Sheraton Hotel & Towers - Mar 2015 - Dec 2015 : Executive Assistant Manager - Operations, Royal Orchid Sheraton Hotel & Towers - Jan 2016 - Present : Hotel Manager, Royal Orchid Sheraton Hotel & Towers 	

Name-Surname	Mr. Pichai Chinachote (Company Secretary)	Age (years) : 44
Date of Appointment	22 February 2010	
Education	<ul style="list-style-type: none"> - Bachelor of Science, Major in Accounting, Thammasat University - Postgraduate Diploma in Applied Economics, Murdoch University, Perth, Western Australia - Master of Business Administration (MBA), Murdoch University, Perth, Western Australia 	
Percentage of Shareholding (%)	0 %	
Family Relationship between Director and Management	- None	
Working Experience (Past 5 Years)	<ul style="list-style-type: none"> - 2008 - 2010 : Financial Controller, Sheraton Nha Trang Hotel & Spa, Vietnam - 2010 - Present : Director of Finance, Royal Orchid Sheraton Hotel & Towers 	

Name-Surname Mr. Veera Wilamart **Age (years) : 57**
Date of Appointment 29 September 2014
Education - Diploma of Electrical Engineering, King Mongkut's Institute of Technology, North Bangkok
Percentage of Shareholding (%) 0 %
Family Relationship between Director and Management - None
Working Experience (Past 5 Years) - 2008 - 2012 : Chief Engineer, Sheraton Nha Trang Hotel & Spa, Vietnam
- 2012 - 2014 : Chief Engineer, Sheraton Macao Hotel, Macau
- 2014 - Present : Director of Engineer, Royal Orchid Sheraton Hotel & Towers

Name-Surname Mr. Ditbordee Direkvathana **Age (years) : 54**
Date of Appointment 15 June 2015
Education - Bachelor of Law, Ramkhamhaeng University
- MBA, Sul Ross State University, Texas, U.S.A.
Percentage of Shareholding (%) 0 %
Family Relationship between Director and Management - None
Working Experience (Past 5 Years) - 2010- 2015 : Director of Human Resources, Four Points by Sheraton, Sukhumvit 15
- 2015- Present : Director of Human Resources, Royal Orchid Sheraton Hotel & Towers

Name-Surname Mr. Dominik Matthias Trimborn **Age (years) : 32**
Date of Appointment 9 February 2015
Education - Berufsschule fur das Hotel- & Gaststatten Gewerbe, Munich
Percentage of Shareholding (%) 0 %
Family Relationship between Director and Management - None
Working Experience (Past 5 Years) - 2009 - 2010 : Global Account Executive, Leisure Sales at Global Sales Office Germany, Austria and Switzerland, Starwood Hotels & Resorts Worldwide, Inc.
- 2010 - 2013 : Director of Sales, Leisure at Cluster Sales Office Leisure - EAME, Starwood Hotels & Resorts Thailand, Vietnam, Cambodia
- 2013 - 2015 : Deputy Director of Sales & Marketing - Complex at Complex Sales & Marketing Department, The St. Regis Bali Resort & The Laguna Resort & Spa
- Feb 2015 - Present : Director of Sales & Marketing, Royal Orchid Sheraton Hotel & Towers

Name-Surname Miss Rujirat Unokpun **Age (years) : 41**
Date of Appointment 1 March 2015
Education - Diploma Business Management, Martin Collages, Sydney Australia.
Percentage of Shareholding (%) 0 %
Family Relationship between Director and Management - None
Working Experience (Past 5 Years) - 2011 : Towers Manager, Royal Orchid Sheraton Hotel & Towers
- 2012 : Assistant Front Office Manager, Royal Orchid Sheraton Hotel & Towers
- 2013-2014 : Front Office Manager, Royal Orchid Sheraton Hotel & Towers
- 2015 - Present : Rooms Division Manager, Royal Orchid Sheraton Hotel & Towers

Board of Directors

Board of Directors shall consist of at least 5 directors. As of 31 December 2015 company has 12 directors.

Representative from Major Shareholders	Shareholding	No. of Directors
- Starwood Hotels (Thailand) Co., Ltd.	44.00 %	3 persons
- MBK Hotels and Resorts Co., Ltd.	29.865 %	2 persons
- Thai Airways International PLC.	24.00 %	2 persons
- Independent Directors	-	5 persons

The appointment of director shall be made by a majority vote of the shareholders' meeting in accordance with the following conditions and procedures :

- (1) One shareholder shall have one vote for each share;
- (2) Each shareholder shall exercise all the votes he has under (1) to appoint one or several person(s) to be director(s), provided that he cannot divide his votes to any person to any extent;
- (3) Persons receiving the most votes are those who are elected to be directors, in descending order, to the number of directors who are to be elected. If there is a tie in the last to be elected and this exceeds the said number of directors, the presiding chairman shall have an additional casting vote.

At every annual general meeting, one-third of the number of the directors shall vacate the office. In case of a vacancy on the board of Directors otherwise than by rotation, the Board of Directors shall elect any person who is qualified and not subject to prohibition under the laws as a replacement Director at the next meeting of the Board of Directors. The resolution of the Board of Directors must be passed by a vote of not less than three-fourths of the number of the subsisting Directors.

At the meeting of the Board of Directors, there must be present not less than one half of the total number of Directors to form a quorum. Decisions of the meeting shall be by a majority of votes. The Board of Directors must hold a meeting at least once in every 3 months.

Two directors jointly sign their names as the representative of the company and affix with the company's seal. These Two directors are not in the same group of directors.

Remuneration of Directors and Management

Monetary Remuneration in the year ended 31 December 2015

1. Total remuneration directors, Meeting allowance Yearly Meeting Fee amount Baht 1.8 Million. (2014 = Baht 1.8 Million)
2. In 2015, the company and subsidiary companies' expenses for salary, meeting allowance, yearly meeting fee and other benefits for directors and management members amount Baht 41.6 Million (2014 = Baht 33.9 Million)

Other remuneration :

- Provident Fund 5% - 7% of salary for the Thai management
- Accommodation for foreigner management

Corporate Social Responsibilities : CSR

Environment

- Switching off for 1 hour for efficient energy use
- Cleaning Day with Khet Bangrak

Social Responsibilities

- Run for Children

Associates Responsibilities

- STARWOOD ASSOCIATES RELIEF FUND
- Support associates to join The BP World Ice Art Championship 2015

Code of Best Practices

- Audit committee coordinates with Board of Directors to review and approve the financial statement before publicize to the public.
- Internal audit activities are periodically conducted by Starwood's internal audit team.
- The financial statements and operating results are in compliance with the regulations and Generally Accepted Accounting principles.
- The company and employees strictly follow the terms and regulations of Starwood Code of Conduct.

Use of Internal Information

- The company has rules and regulations including established disciplinary action for the use of internal information for individual purpose according to Starwood Code of Conduct.

Internal Control

Starwood Hotel & Resorts Worldwide Inc., regularly provides the review and audit of the internal control system. The latest audit came out with a good result. The Board of Directors and Audit Committee are satisfied with the adequacy of the internal control system of the company.

Management Discussion and Analysis : MD&A

The Company's results for operating result for the year ended December 31, 2015 comparing to the same period last year as follows:

(Baht in Thousand)	2015	2014	Change (%)
Total Revenue			
Consolidated	851,861	666,553	27.8%
The Company	886,455	703,551	26.0%
Operating result			
Consolidated	83,167	(138,372)	160.1%
The Company	62,991	(156,999)	140.1%

The total revenue and operating result information for the year 2015 compared with the year 2014 summarized as below:

- In year 2015, the revenue from hotel operations in consolidated and separate financial statements increase amounting Baht 185.3 million, and Baht 182.9 million respectively or equivalent to 27.8% and 26.0% of revenue in the year 2014 mainly due to the increase of occupancy. However; the explosion situation in August 2015 has negatively impact to the Company by Baht 21 million from cancellation.
- Depreciation and amortization expenses in consolidated financial statements decreased approximately 48.7% and separate financial statements decreased approximately 51.1% comparing to year 2014 since some assets were fully depreciated.
- Finance cost decreased from repayment fully amount of all short-term loans from financial institution and a related party.
- Income tax expenses decreased Baht 15.5 million for consolidated financial statements and Baht 15.9 million for separate financial statements which is mainly due to the utilization of deferred tax assets and revised determination of deferred tax assets.

From the aforementioned operation, the Company's consolidated and separate financial statements presented increase in profit of Baht 221.5 million and Baht 220.0 million, or equivalent to 160.1% and 140.1% respectively, compared to the year 2014.

Financial structure, Liquidity, and assets condition

The company has an appropriate capital structure in consideration of the current business situation, thus the change in the company capital structure is not required at the present.

Auditor's Remuneration

In 2015 the Company paid audit fee to an independent audit firm which is the same audit firm of its subsidiary companies as follows:

Audit fee Baht 903,000.- (2014 Baht. 860,000.-)

Royal Orchid Hotel (Thailand) Public Company Limited

The Report of the Principles of Good Corporate Governance

1. Rights of Shareholders

In 2015, the company held a Shareholders Meeting on April 23, 2015, on the company's premises. The company sent out a meeting notice as well as the agenda attached for the meeting. For each meeting, the shareholders must acknowledge the meeting 14 working days prior to each meeting, and for each meeting there is an attachment of the Board of Directors' feedback as well as the meeting minutes.

In the Shareholders Meeting in 2015, 7 directors attended the meeting, which included the Audit Committee and the Executive Committee. The Chairman of the meeting offered the shareholders the equal right to examine the company's performance, to question and give opinions. The Shareholders' Meeting has been recorded for minutes purpose.

2. Equitable Treatment of Shareholders

The Boards of Directors prevents conflict of interests by establishing policies that object the Management and people concerned to take the company's information to be used for their personal interests as follows.

- List of possible conflict of interests—the Board acknowledges the possible conflict of interests and all related possibilities and has considered appropriate way to prevent it by following the rules and regulations of the Securities and Exchange Commission, with conditions and prices similar to outsiders transactions and has exhibited the information and the value of the contract in the annual report and the form 56-1.
- The company has prepared a power of attorney letter as per the Department of Business Development and the Ministry of Commerce for the Shareholders who would like to assign replacements to attend the meeting in their regards in case the shareholders are unable to attend the meeting.
- Supervision of the use of internal information
 - The Management has to report any change of stock ownership to the Office of the Securities and Exchange Commission as per to clause 59 of SEC act 1992.
 - The Management and people concerned who receive insider information are forbidden to expose information to outsiders prior to the public release of the financial statement.

3. Role of stakeholders

The company recognizes the importance of the right of all groups of stakeholders, with details as follows.

- Employees: the company equally acts towards the employees, fairly and offers appropriate benefits and remuneration.
- Suppliers: the company purchases products and services from suppliers according to business agreements.
- Creditors: the company follows all agreements made as per financial contracts.
- Customers : the company cares and is responsible towards the customers, produces quality products and keeps the company's standard. The Company ensures to keep the customers' confidentiality. A customer service department or person makes sure to receive complaints and take immediate action as soon as possible.
- Competitors: the company manages the business with ethics and transparency, maintains professionalism and must avoid dishonest actions to destroy competitors.
- Communities: the company takes responsibility towards the environment of the community and the society.

The company will operate the business according to the law and other rules and regulations in order to maintain the benefits of the stakeholders.

4. Disclosure and Transparency

The Board of Directors recognizes the importance of good corporate governance. In order to increase clarity, ability of corporate competition, shareholders, investors and all parties' confidence, the company has established policies of corporate governance, which include main principles as follow.

- Rights and equitable treatments shareholders and various groups of stakeholders.
- The Board of Directors in determined to increase significant value-added to the company in long term. The Board will manage the company with sufficient efficiency in order to increase maximum benefit to the shareholders. The Board is responsible to prevent conflict of interest and take full responsibility in all actions and its decisions made.
- Manage the business with clarity and is always ready to go through audit check. The Board of Directors must have information disclosure and transparency.

- Manage the business with risk management in mind as well as controlling system.
- The company maintains business ethics for the Board of Directors and staffs to follow.

Remuneration for Directors and the Management

- Remuneration for Directors : the company sets the policies of the director's remuneration clearly. The remuneration is at the same level as the general practice of the industry and have already been approved by the Annual General Meeting of Shareholders . Directors who are assigned with extra work should be paid appropriately more.
- Remuneration for top executives : it should be determined in accordance to the standard of Starwood Hotel & Resorts Worldwide, Inc. which is the management company of the hotel.
- Total remuneration of 2015 : in 2015, the company paid remuneration to the Board of Directors and the Management with details appeared in the year-end report (form 56-1) and annual report.

Director's Reporting

The Board of Directors is responsible of the company and its subsidiaries' financial reporting and the financial statements as exhibited in the company's annual report. The financial statement is prepared in accordance with generally accepted accounting principles by using the appropriate accounting policy and is regularly implemented with consideration and carefulness, including the communication of sufficient important information in the footnote of financial statement.

The Board of Directors and Starwood Hotel & Resorts Worldwide, Inc, which is the management company maintain efficient internal controlling system in order to keep reasonable confidence that the audit information is accurate and complete and sufficient to maintain assets and notify any weakness as to prevent corruption or mismanagement.

The Board of Directors has appointed an Audit Committee, which includes non-executive directors to take responsibility of the quality of the financial statement and internal controlling system as well as the feedback of the Audit Committee that appear in the annual report.

The Board of Directors agrees that the overall of internal controlling system is at satisfactory level and can build reasonable confidence of the credibility of the financial statement of the company and its subsidiaries as of December 31, 2015.

Relation With Investors

The Board of Directors recognizes that the company's information, financial or non-financial, both have effect to the company's investors and stakeholders' decision-making. The Board of Directors should ensure that the company discloses important information correctly, timely and transparently, which the Management has always considered important. On the subject of relations with the investors, the company has not yet provided a special investor relations unit, as the activities in this department are still not sufficient to create a new division. However, the company has appointed the Director of Financial to act as the coordinator in communicating relevant information to individual investors, institutional, shareholders, stock analysts and state agencies. For more information, call 02-266-0123 or click: Website : www.sheraton.com/bangkok Investors can study more information from the year-end report (from 56-1) in www.sec.or.th

5. Responsibilities of the Board

Leadership and Vision

The Board of Directors, the Management and the Executive Committee implement together the policies, strategy, business plan, and the company's budget. They also ensure that the Management works according to the business and financial plan for the most efficient way in order to achieve and to add economic result for the business and secure shareholders confidence, under the responsibility of limited authority. The responsibility of the Board of Directors appeared under the title of Management, in the company's year-end report.

Business Ethics

The company maintains the company's rules according the management and employee's corporate code of conduct so that all people involved maintain this code as direction in performing their duties with loyalty, honesty, fairness, to the company and to the stakeholders, community and the society. All people concerned acknowledge and agree to follow this code, The company keeps regularly communication with the employees and follows up their actions towards this direction, including establishing disciplinary action.

Balance of Power for Non-Executive Directors

The Board of Directors includes 12 directors with details as follow:

- | | |
|--|------------|
| - Directors who act as representative to the major shareholders: | 7 persons |
| (Starwood Hotels (Thailand) Co., Ltd. | 3 persons |
| MBK Hotels and Resorts Co., Ltd. | 2 persons |
| Thai Airways International PLC | 2 persons) |
| - Independent Director | 5 persons |

Aggregation and Segregation of Positions

- The Chairman of the Board of Directors in not the same person as the General Manager in order to split tasks in establishing policies of the operation and management supervision.
- The company has independent directors equally to 41.67% of the Board of Directors.

Board of Directors' Meetings

The Board of Directors holds meeting every 3 months and does occasionally add special meetings if necessary by providing specific agenda in advance as well as a regular follow-up operation agenda. The Company Secretary issues the notice of the meeting with the agenda of the meeting and document 14 day in advance so that the Board of Directors have enough time to consider before attending the meeting. Normally a meeting takes up to one hour, and in 2014 the Board of Directors held 5 board meetings The attendance of each director at the board meeting is summarized as follows.

Names	Meeting attendance / All meeting attendance (times)
1. Mr. Somchai Bulsook	3/5
2. Mr. Kok Siong Ho	2/5
3. Mr. Lothar Richard Pehl	4/5
4. Mr. Ling Fui Ken	5/5
5. Mr. Suphadej Poonpipat	5/5
6. Mr. Suvait Theeravachirakul	5/5
*7. Mr. Serm Henry Phenjati	2/5
8. Mr. Viroj Sirihorachai	5/5
*9. Mr. Teerapol Chotichanapibal	2/5
10. Mr. Pakorn Thavisin	4/5
11. General Winit Krachangson	5/5
12. Mr. Annop Suthakavatin	5/5

The above summary occurs from recorded minutes of the meeting in writing. The minutes of the meeting are acknowledged by the Board of Directors and involved parties.

*Mr. Serm Henry Phenjati was appointed Independent Director on May 7, 2015 replacing Mr. Chatrachai Bunya-Ananta who passed away.

*Mr. Teerapol Chotichanapibal was appointed Director on May 7, 2015 replacing Sub Lieutenant Anussorn Naksrichum who resigned.

Committees

The Board should provide for committees in order to supervise the company's operation as follows.

- Audit Committee: Established since April 23, 1999 with the duration of appointment that last three years and includes 3 directors. Each one is independent director and listed as follows:

1. Mr. Pakorn Thavisin	Chairman of the Audit Committee
2. General Winit Krachangson	Audit Committee
3. Mr. Annop Suthakavakin	Audit Committee

In 2015, the Audit Committee held 4 meetings in total and reported to the Board of Directors.

The Audit Committee has responsibility to consider and operate as follows.

- Review Audit financial report of the company prior to propose it to the Board of Directors.
- Consult on the appointment and remuneration of the company's auditor. Coordinate with the auditor about the objective of how to audit, about its limitation, its plan and problems found during the auditing process and the topics that the auditor considers important.
- Coordinate with the internal audit of the company about the objective and audit plan, report of the result of the internal system evaluation of the company, including the problems found during the auditing process.
- Consult and reconsider the result and the suggestion from the auditor and the internal auditor, including follow up the operation of the management to inform the Board of Directors.
- Ensure all divisions follow the law, the rules and regulations.

- Executive Board Committee is composed of 5 directors being appointed on May 7, 2015 :

1. Mr. Suvait Theeravachirakul	Chairman of the Executive Board Committee
2. Mr. Viroj Sirihorachai	Executive Board Committee
3. Mr. Lothar Richard Pehl	Executive Board Committee
4. Mr. Ling Fui Ken	Executive Board Committee
5. Mr. Serm Henry Phenjati	Executive Board Committee

In 2015, the Executive Committee held 13 meetings and reported to the Board of Directors. The Executive Board Committee has responsibility to consider and select important subjects in order to inform the board of directors as detailed in the form of 56-1

Controlling System and Internal Audit

- Controlling system and Internal Audit

The company recognizes the importance of controlling system and internal audit, including at the executive level and the operation level by assigning duties and responsibilities and authorities to the Management in writing according to the rules and regulation of Starwood Hotels & Resorts Worldwide, Inc as detailed in the form 56-1.

- Risk management

The company recognizes the importance of risk management. The company determines and evaluates the risk of the business. The company maintains risk prevention and management Procedure, which includes the risk that affects company operation as noted in the form 56-1. The supervision of the operation follows the law and related regulations.



ROYAL ORCHID

Sheraton[®]

HOTEL & TOWERS

2 Charoen Krung Road Soi 30 (Captain Bush Lane), Bangrak, Bangkok 10500, Thailand

Tel: 66 (0) 2266 0123 Fax: 66 (0) 2236 8320 E-mail: 00172info@sheraton.com

www.royalorchidsheraton.com